

PRODUCT GUIDE

CATALOGO GENERALE



FABBRI
PORTATUTTO



HISTORY AND ORIGINS

STORIA ED ORIGINI


Fabbri S.r.l., established in year 1962 by the founder of the same name, was born in Brescia as manufacturer of accessories for motor vehicles. In the late 60s, it specialized in the transport sector, which is to say in the travel accessories, free time and in fitting for vans, becoming a reference brand in the sector.

Starting from the 70s, Fabbri enters the national and international market with highly functional products, safe and iconic; first of all, the trunks Torino collection, that can be installed on any car of the time, or the trunks Gemini collection, which were adapted to commercial vans, or the ski rack Europa and the innovative ski rack Stelvio, which differed from all other models on the market thanks to its innovative attack. The launch of these products line named Fabbri in the transport sector, affirming the Company until the new millennium with more and more modern solutions.

Fabbri S.r.l, fondata nel 1962 dall'omonimo fondatore, nasce a Brescia come azienda produttrice di accessori per autoveicoli. Verso la fine degli anni '60, si specializza nel settore del portaggio, ovvero degli accessori per il viaggio, tempo libero ed allestimenti per furgoni, diventando un marchio di riferimento nel settore.

A partire dagli anni '70, Fabbri si presenta al mercato italiano ed estero con prodotti altamente funzionali, sicuri ed iconici; primo su tutti i portabagagli serie Torino installabili su qualsiasi vettura dell'epoca, i portabagagli serie Gemini adibiti ai furgoni commerciali, il portasci Europa e l'innovativo portasci Stelvio, che si differenziava da tutti gli altri modelli in commercio grazie al suo innovativo attacco. Il lancio di questa linea di prodotti consacra Fabbri nel settore del portaggio, affermando l'azienda fino al nuovo millennio con soluzioni sempre più moderne.

www.fabbri.info



THE COMPANY TODAY

L'AZIENDA OGGI

Today, Fabbri Portatutto is integral part of Gruppo Epta, solid business realities in great expansion in their reference sectors. With the acquisition of Fabbri Portatutto, in year 2018, the new ownership assured continuity to a range of products highly practical and resistant, saving those fundamental values handed down from 1962. The strong group know-how and innovative technologies available make Fabbri Portatutto a warranty in the sector, thanks to a production philosophy which puts proudly together the essence of Made in Italy and the concepts of quality and safety.

Oggi, Fabbri Portatutto è parte integrante del Gruppo Epta, solida realtà imprenditoriale in forte espansione nei propri settori di riferimento. Con l'acquisizione di Fabbri Portatutto, avvenuta nel 2018, la nuova proprietà ha assicurato continuità ad una gamma di prodotti altamente pratici e resistenti, salvaguardando quei valori fondamentali tramandati dal 1962.

Il forte know-how di gruppo e le innovative tecnologie a disposizione, rendono Fabbri Portatutto una garanzia nel settore del portaggio, grazie ad una filosofia di produzione che lega con orgoglio l'essenza del Made in Italy e si fonda sui concetti di qualità e sicurezza.

www.fabbri.info



THE VALUES OF THE BRAND

I VALORI DEL BRAND

For more than 60 years, Fabbri Portatutto has been based on traditional values that are still consolidated today, with the new ownership. The production philosophy has always been based on the functionality and practicality of its products, safeguarding the customer's needs even in the mutations of personal habits. Each product is designed and manufactured with passion, always keeping in mind the needs of the user, offering a wide range of useful solutions to compensate any need of transport.

The continuous search for technical and styling solutions is connected to the concept of quality, with European standards, providing maximum safety and comfort with refined elegance. The wide presence on the domestic territory guarantees complete after-sales assistance, thanks to a distribution network of collaborators capable of responding to customer needs.

Da più di 60 anni, Fabbri Portatutto si basa su dei valori tradizionali che ancora oggi, con la nuova proprietà, vengono consolidati. La filosofia di produzione si fonda da sempre sulla funzionalità e praticità dei suoi prodotti, salvaguardando le esigenze del cliente anche nelle mutazioni delle abitudini personali. Ogni singolo prodotto viene pensato e realizzato con passione, tenendo sempre in considerazione le necessità dell'utilizzatore, offrendo un'ampia gamma di soluzioni utili a compensare qualsiasi esigenza di trasporto.

La ricerca continua di soluzioni tecniche e di stile si lega al concetto di qualità, con standard Europei, fornendo il massimo della sicurezza e del confort con raffinata eleganza. La presenza assoluta sul territorio domestico garantisce un'assistenza completa di post-vendita, grazie ad una rete distributiva di collaboratori capace di rispondere sempre alle esigenze del cliente.

www.fabbri.info



FABBRI IN THE WORLD

PRESENZA INTERNAZIONALE

Fabbri Portatutto is not only widespread present in the Italian market, but has also conquered the European one thanks to its many suppliers all over Europe. Furthermore, thanks to commercial agreements with new important partners, Fabbri aims now to expand itself into the American and Far East markets too.

A particular attention to details and the constant investments to improve the productive process quality and the management system make possible the development of new products to satisfy customers' needs all over the world and to ensure the company a strong international character.

Oltre alla presenza capillare nel mercato nazionale, Fabbri Portatutto è diffusa con numerosi distributori dislocati in tutto il territorio Europeo, con obiettivi di espansione nel mercato americano e dell'estremo oriente, grazie ad importanti partner con i quali sono stati definiti nuovi accordi commerciali.

L'accurata attenzione e i costanti investimenti nel miglioramento della qualità dei processi produttivi e del sistema di gestione, hanno permesso lo sviluppo di nuove categorie di prodotto per soddisfare le esigenze dei consumatori su larga scala e garantire un forte internazionalità dell'azienda.

www.fabbri.info



VERTICAL INTEGRATION

INTEGRAZIONE VERTICALE

The whole production process is handled within the Company. The evolution of Fabbri products is followed up from the project to the aftersales, assuring a big compactness and reliability of the products and services offered.

Innovative technologies are used and supported by a staff highly qualified and skilled. Each product is controlled and assembled manually by the staff, assuring the high quality and efficiency, thanks to the direct check out in every step of the production line. Fabbri's large warehouse offers an immediate logistic service, favouring little delivery time by end users.



The total production management, technologies and availability of a large warehouse, support a greater sensitivity to the continuous changes and market demands, always protecting the concepts of quality, elegance and safety.

L'intero processo produttivo viene gestito esclusivamente all'interno dell'azienda. L'evoluzione dei prodotti Fabbri viene curata e seguita dalla progettazione fino al post vendita; assicurando una maggiore compattezza ed affidabilità dei prodotti/servizi offerti.

Le innovative tecnologie a disposizione, vengono supportate da uno staff qualificato ed altamente esperto. Ogni singolo prodotto viene visionato e assemblato manualmente dai collaboratori, garantendone l'elevata qualità ed efficienza, grazie al controllo diretto in ogni fase di produzione. L'ampio magazzino di cui dispone è in grado di offrire un immediato servizio logistico, favorendone una notevole diminuzione dei tempi di consegna da parte dell'utente finale.

La totale gestione produttiva, le tecnologie e la disponibilità di un ampio magazzino, sostengono una maggior sensibilità ai continui cambiamenti e richieste di mercato, tutelando, sempre, quei concetti di qualità, eleganza e sicurezza.

www.fabbri.info



PRODUCT INDEX

INDICE PRODOTTI



01

ROOF BARS FOR CARS
BARRE DA TETTO PER AUTO

➤ **Pag.14**



02

HATCHBACK BIKE RACKS
PORTABICI DA PORTELLONE

➤ **Pag.34**



03

BIKE RACKS FOR REAR WHEEL
PORTABICI DA RUOTA POSTERIORE

➤ **Pag.58**



04

TOWBAR BIKE RACKS
PORTABICI DA GANCIO TRAINO

➤ **Pag.62**



05

ROOF BIKE RACKS
PORTABICI DA TETTO

➤ **Pag.70**



06

SPECIAL SYSTEMS
SISTEMI SPECIALI

➤ **Pag.76**



07

MAGNETIC SKI RACKS
PORTASCI MAGNETICI

➤ **Pag.82**



08

ROOF BARS SKI RACKS
PORTASCI PER BARRE

➤ **Pag.96**



09

TOWBAR SKI RACKS
PORTASCI DA GANCIO TRAINO

➤ **Pag.106**



10

SKI RACKS FOR REAR WHEEL
PORTASCI PER RUOTA POSTERIORE

➤ **Pag.114**



11

CAR ROOF AND TOWBAR BOXES
BOX DA TETTO E GANCIO TRAINO

➤ **Pag.118**



12

EQUIPMENT FOR COMMERCIAL VEHICLES
ALLESTIMENTI PER VEICOLI COMMERCIALI

➤ **Pag.128**



01

**ROOF BARS
FOR CARS**

BARRE DA TETTO
PER AUTO

FABBRI
PORTATUTTO

VIVA 12

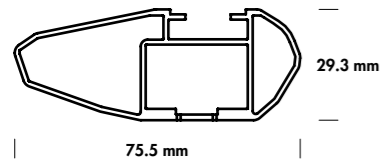


INFO

Roof bars in aluminum for cars without rails, with dedicated fixing kit specific for each car model. Available in aluminum and black finishing. Prepared for the assembly of any roof accessory, with "T" track slot.

Barra portatutto da tetto in alluminio per auto con tetto liscio, con kit di fissaggio dedicato specifico per ogni modello di auto. Disponibili in finitura alluminio e nero. Predisposte al montaggio di qualsiasi accessorio da tetto, con canalina per fissaggio a "T".

DETAILS



Aluminium / Alluminio



Nero / Black

PRODUCT PRODOTTO	CODE CODICE	MAX LOAD CARICO MAX	BAR END CAP TAPPO FINE BARRA	DUCT CONNECTION ATTACCO CANALINA	ANTI-THEFT LOCK SERRATURA ANTIFURTO	DIMENSIONS DIMENSIONI	MOUNTING TYPE TIPO DI MONTAGGIO
VIVA 12 106 ALU	6540017 6540005	75 Kg	Available Disponibile	Available Disponibile	Optional Accessorio	106x2,9x7,5 cm	Standard Roof Tetto Liscio Fixed Point Punti Fissi
VIVA 12 106 BLACK	6540021 6540009	75 Kg	Available Disponibile	Available Disponibile	Optional Accessorio	106x2,9x7,5 cm	Standard Roof Tetto Liscio Fixed Point Punti Fissi
VIVA 12 116 ALU	6540018 6540006	75 Kg	Available Disponibile	Available Disponibile	Optional Accessorio	116x2,9x7,5 cm	Standard Roof Tetto Liscio Fixed Point Punti Fissi
VIVA 12 116 BLACK	6540022 6540010	75 Kg	Available Disponibile	Available Disponibile	Optional Accessorio	116x2,9x7,5 cm	Standard Roof Tetto Liscio Fixed Point Punti Fissi
VIVA 12 126 ALU	6540019 6540007	75 Kg	Available Disponibile	Available Disponibile	Optional Accessorio	126x2,9x7,5 cm	Standard Roof Tetto Liscio Fixed Point Punti Fissi
VIVA 12 126 BLACK	6540023 6540011	75 Kg	Available Disponibile	Available Disponibile	Optional Accessorio	126x2,9x7,5 cm	Standard Roof Tetto Liscio Fixed Point Punti Fissi
VIVA 12 131 ALU	6540020 6540008	75 Kg	Available Disponibile	Available Disponibile	Optional Accessorio	131x2,9x7,5 cm	Standard Roof Tetto Liscio Fixed Point Punti Fissi
VIVA 12 131 BLACK	6540024 6540012	75 Kg	Available Disponibile	Available Disponibile	Optional Accessorio	131x2,9x7,5 cm	Standard Roof Tetto Liscio Fixed Point Punti Fissi

> BARRE DA TETTO PER AUTO
ROOF BARS FOR CARS

> VIVA 12

FEATURES

- > QUICK AND EASY TO ASSEMBLE ROOF RACK, SPECIFIC FIT FOR CARS WITHOUT RAILS
- > ANODISED ALUMINIUM BAR
- > 04 BAR LENGTHS AVAILABLE
- > SYSTEM MADE UP OF A FIXING KIT, FIXING FOOT AND ROOF BAR, WITH OVER 500 SPECIFIC COMBINATIONS FOR EACH CAR
- > FIXING BRACKETS WITH RUBBERED ANTI-SCRATCH PAINT
- > CAPACITY 75KG
- > SLOT FOR "T" TRACK ACCESSORIES WITH END CAP
- > 4 LOCKS ANTI-THEFT SYSTEMS AVAILABLE AS OPTIONAL
- > CERTIFIED
- > AERODYNAMIC AND SILENT PROFILE
- > BARRA PORTATUTTO DAL MONTAGGIO RAPIDO E COMODO, SPECIFICO PER TETTI LISCI
- > BARRA IN ALLUMINIO ANODIZZATO
- > 04 LUNGHEZZE
- > SISTEMA COMPOSTO DA KIT DI FISSAGGIO, PIEDE E BARRA PORTATUTTO, CON OLTRE 500 COMBINAZIONI SPECIFICHE PER OGNI AUTOVETTURA
- > STAFFE DI FISSAGGIO ANTIGRAFFIO
- > PORTATA 75KG
- > ASOLA PER INSERTO A "T" CON TAPPO DI FINE CORSA
- > 4 SERRATURE ANTIFURTO CON CHIAVE DISPONIBILI COME OPTIONAL
- > CERTIFICATA
- > PROFILO AERODINAMICO E SILENZIOSO

PLUS

- Italian MADE**
MADE IN ITALY
PRODOTTO IN ITALIA
- Alu MATERIAL**
ALUMINIUM
ALLUMINIO
- 2Years WARRANTY**
2 YEARS
WARRANTY
2 ANNI DI
GARANZIA
- Certified PRODUCT**
CERTIFIED
PRODUCT
PRODOTTO
CERTIFICATO
- Std ROOF**
STANDARD ROOF
TETTO STANDARD

OPTIONALS

6521001

4 Anti theft lock with key
4 Serrature antifurto con chiave



FOOT DETAILS



6530010
Foot for standard roof
Piede tetto standard



6530020
Foot for fixed point
Piede per punti fissi



6520XXX
Fixing kit
Kit di fissaggio

USE THE CONFIGURATOR TO FIND THE FIXING KIT SUITABLE FOR YOUR CAR MODEL. VERIFICARE SUL CONFIGURATORE LA NECESSITÀ DI UTILIZZO.

VIVA 10

> BARRE DA TETTO PER AUTO
ROOF BARS FOR CARS

> VIVA 10

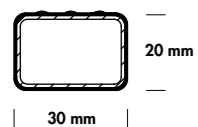


INFO

Rectangular section (30x20 mm) roof bars in steel with PVC sheathing. Suitable for cars without railings. Suitable for a wide range of car models, thanks to the specific fixing kits.

Barra portatutto in acciaio a sezione rettangolare 30x20mm, ricoperta con guaina in PVC. Adatte per ogni modello di auto con tetto liscio, grazie all'ampia gamma di kit di fissaggio specifici.

DETAILS



Nero / Black

PRODUCT PRODOTTO	CODE CODICE	MAX LOAD CARICO MAX	BAR END CAP TAPPO FINE BARRA	DUCT CONNECTION ATTACCO CANALINA	ANTI-THEFT LOCK SERRATURA ANTIFURTO	DIMENSIONS DIMENSIONI	MOUNTING TYPE TIPO DI MONTAGGIO
VIVA 10 108	6540013 6540001	75 Kg	Available Disponibile	/	Optional Accessorio	108x3x2 cm	Standard Roof Tetto Liscio Fixed Point Punti Fissi
VIVA 10 118	6540014 6540002	75 Kg	Available Disponibile	/	Optional Accessorio	118x3x2 cm	Standard Roof Tetto Liscio Fixed Point Punti Fissi
VIVA 10 128	6540015 6540003	75 Kg	Available Disponibile	/	Optional Accessorio	128x3x2 cm	Standard Roof Tetto Liscio Fixed Point Punti Fissi
VIVA 10 133	6540016 6540004	75 Kg	Available Disponibile	/	Optional Accessorio	133x3x2 cm	Standard Roof Tetto Liscio Fixed Point Punti Fissi

FEATURES

- > QUICK AND EASY TO ASSEMBLE ROOF RACK, SPECIFIC FIT FOR CARS WITHOUT RAILINGS
- > COATED STEEL BAR WITH RECTANGULAR SECTION
- > 04 BAR LENGTHS AVAILABLE
- > SYSTEM MADE UP OF A FIXING KIT, FIXING FOOT AND ROOF BAR, WITH OVER 500 SPECIFIC COMBINATIONS FOR EACH CAR
- > FIXING BRACKETS WITH RUBBERED ANTI-SCRATCH PAINT
- > CAPACITY 75KG
- > 4 LOCKS ANTI-THEFT SYSTEMS AVAILABLE AS OPTIONAL
- > CERTIFIED
- > BARRA PORTATUTTO DAL MONTAGGIO RAPIDO E COMODO, SPECIFICO PER TETTI LISCI
- > BARRA IN ACCIAIO RIVESTITO A SEZIONE RETTANGOLARE
- > 04 LUNGHEZZE
- > SISTEMA COMPOSTO DA KIT DI FISSAGGIO, PIEDE E BARRA PORTATUTTO, CON OLTRE 500 COMBINAZIONI SPECIFICHE PER OGNI AUTOVETTURA
- > STAFFE DI FISSAGGIO ANTIGRAFFIO
- > PORTATA 75KG
- > 4 SERRATURE ANTIFURTO CON CHIAVE DISPONIBILI (OPTIONAL)
- > CERTIFICATA

PLUS

- Italian MADE**
MADE IN ITALY
PRODOTTO IN ITALIA
- Steel MATERIAL**
STEEL
ACCIAIO
- 2 Years WARRANTY**
2 YEARS
WARRANTY
2 ANNI DI
GARANZIA
- Certified PRODUCT**
CERTIFIED
PRODUCT
PRODOTTO
CERTIFICATO
- Std ROOF**
STANDARD ROOF
TETTO STANDARD

OPTIONALS

6521001

4 Anti theft lock with key
4 Serrature antifurto con chiave




FOOT DETAILS



6530010
Foot for standard roof
Piede tetto standard



6530020
Foot for fixed point
Piede per punti fissi



6520XXX
Fixing kit
Kit di fissaggio

USE THE CONFIGURATOR TO FIND THE FIXING KIT SUITABLE FOR YOUR CAR MODEL
VERIFICARE SUL CONFIGURATORE LA NECESSITÀ DI UTILIZZO

ALUVIVA 2

> BARRE DA TETTO PER AUTO
ROOF BARS FOR CARS

> ALUVIVA 2



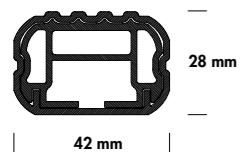
Open RAIL version / Versione RAILing aperto

INFO

Telescopic aluminium roof bars for integrated and open railings, with bridge profile. Available in aluminium and black finish. Assembled and ready to use with 4 safety locks. Prepared for the assembly of any roof accessory.

Barre da tetto telescopiche in alluminio per railing integrati ed aperti, con profilo a ponte. Disponibili in finitura alluminio e nera. Assemblate e pronte all'uso con 4 serrature di sicurezza. Predisposte al montaggio di qualsiasi accessorio da tetto.

DETAILS



PRODUCT PRODOTTO	CODE CODICE	MAX LOAD CARICO MAX	BAR END CAP TAPPO FINE BARRA	DUCT CONNECTION ATTACCO CANALINA	ANTI-THEFT LOCK SERRATURA ANTIFURTO	DIMENSIONS DIMENSIONI	MOUNTING TYPE TIPO DI MONTAGGIO
ALUVIVA 2 RC BLACK	12AW6900	75 Kg	/	/	Available Disponibile	85-122 x4,2x2,8 cm	Closed Rail Railing chiuso
ALUVIVA 2 RC SILVER	12AW6700	75 Kg	/	/	Available Disponibile	85-122 x4,2x2,8 cm	Closed Rail Railing chiuso
ALUVIVA 2 RA BLACK	12AW6800	75 Kg	/	/	Available Disponibile	85-122 x4,2x2,8 cm	Open Rail Railing aperto
ALUVIVA 2 RA SILVER	12AW6600	75 Kg	/	/	Available Disponibile	85-122 x4,2x2,8 cm	Open Rail Railing aperto

FEATURES

- > QUICK AND CONVENIENT ASSEMBLY FOR OPEN AND CLOSED RAILINGS
- > BLACK AND SILVER ANODISED ALUMINIUM
- > TELESCOPIC
- > FIXING ON RAILING PROTECTED BY RUBBERISED PAINT
- > DEDICATED CONNECTION FOR OPEN / CLOSED RAILINGS
- > CAPACITY 75 KG
- > 4-LOCK ANTI-THEFT SYSTEM WITH KEYS
- > CERTIFIED
- > AERODYNAMIC PROFILE
- > MONTAGGIO RAPIDO E COMODO PER RAILING APERTI E CHIUSI
- > ALLUMINIO ANODIZZATO NERO E ARGENTO
- > TELESCOPICA
- > FISSAGGIO SU RAILING PROTETTO DA VERNICE GOMMATA
- > ATTACCO DEDICATO PER RAILING APERTI/CHIUSI
- > PORTATA 75 KG
- > ANTIFURTO A 4 SERRATURE CON CHIAVE
- > CERTIFICATA
- > PROFILO AERODINAMICO

PLUS

**Italian
MADE**

MADE IN ITALY
PRODOTTO IN ITALIA

**Alu
MATERIAL**

ALUMINIUM
ALLUMINIO

**2Years
WARRANTY**

2 YEARS
WARRANTY
2 ANNI DI
GARANZIA

**Certified
PRODUCT**

CERTIFIED
PRODUCT
PRODOTTO
CERTIFICATO

**Open
RAIL**

OPEN RAIL
RAILING APERTO

**Closed
RAIL**

CLOSED RAIL
RAILING CHIUSO

FOCUS ON

Locking system with key and anti-theft lock. For compatibility refer to the application list.

Sistema di chiusura con chiave e serratura antifurto. Per applicabilità consultare sempre il configuratore.



OPTIONALS



6201600
Kit of 4 "maxi" brackets
for closed railings
Kit 4 staffe "maxi" per railing chiusi

CHECK ON THE CONFIGURATOR IF IT IS NECESSARY TO USE IT. VERIFICARE SUL CONFIGURATORE LA NECESSITÀ DI UTILIZZO.

ALUVIVA 5



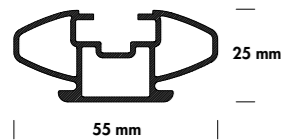
ROOF BARS SPECIFIC FOR LARGE SIZE RAILINGS.
BARRE SPECIFICHE PER RAILING DI GRANDI DIMENSIONI.

INFO

Aluminium roof bars for open railing with cantilever profile. Available in aluminium finish. Configurable for any type of railing, even oversize, thanks to the optionals longer fixing cables. Assembled and ready to use with standard anti-theft device. Prepared for the assembly of any roof accessory.

Barre da tetto in alluminio con profilo a sbalzo per railing aperti. Disponibili in finitura alluminio. Configurabili per ogni tipo di railing, anche di grandi dimensioni, grazie all'optional cavetti maggiorati. Assemblate e pronte all'uso con antifurto di serie. Predisposte al montaggio di qualsiasi accessorio da tetto.

DETAILS



PRODUCT PRODOTTO	CODE CODICE	MAX LOAD CARICO MAX	WEIGHT PESO	BAR END CAP TAPPO FINE BARRA	DUCT CONNECTION ATTACCO CANALINA	ANTI-THEFT LOCK SERRATURA ANTIFURTO	DIMENSIONS DIMENSIONI	MOUNTING TYPE TIPO DI MONTAGGIO
ALUVIVA 5 116	6201524	75 Kg	3,2 Kg	Available Disponibile	Available Disponibile	Available Disponibile	116x5,5x2,5 cm	Open Rail Railing aperto
ALUVIVA 5 127	6201525	75 Kg	3,2 Kg	Available Disponibile	Available Disponibile	Available Disponibile	127x5,5x2,5 cm	Open Rail Railing aperto

FEATURES

- > QUICK AND EASY INSTALLATION, SPECIFICALLY DESIGNED FOR ALL SIZE OF OPEN RAILING
- > GREY COLOR, ANODISED ALUMINIUM
- > 02 BAR LENGTHS AVAILABLE
- > RUBBER SUPPORTS FOR A PERFECT SEAL TO THE LONGITUDINAL BARS
- > CAPACITY 75 KG
- > 4-LOCK ANTI-THEFT SYSTEM WITH KEYS
- > SLOT FOR T-TRACK ACCESSORIES WITH RUBBER CAP
- > MONTAGGIO RAPIDO E COMODO, PORTATUTTO SPECIFICO PER RAILING APERTI DI DIMENSIONI GRANDI
- > ALLUMINIO ANODIZZATO COLORE GRIGIO
- > 02 LUNGHEZZE
- > APPOGGI IN GOMMA PER UNA PERFETTA TENUTA ALLE BARRE LONGITUDINALI
- > PORTATA 75 KG
- > ANTIFURTO A 4 SERRATURE CON CHIAVE
- > ASOLA PER INSERTO A T CON TAPPO IN GOMMA

PLUS

Italian
MADE

MADE IN ITALY
PRODOTTO IN ITALIA

Alu
MATERIAL

ALUMINIUM
ALLUMINIO

Alu
COLOR

COLOR ALUMINIUM
COLORE ALLUMINIO

2Years
WARRANTY

2 YEARS
WARRANTY
2 ANNI DI
GARANZIA

Certified
PRODUCT

CERTIFIED
PRODUCT
PRODOTTO
CERTIFICATO

Open
RAIL


OPEN RAIL
RAILING APERTO

FOCUS ON

Slot for T-Track accessories with rubber cap.
Asola per inserto a T con tappo in gomma.



OPTIONALS



6201530 Tightening cable 400 mm.
Cavetto di serraggio 400 mm.

6201531 Tightening cable 490 mm.
Cavetto di serraggio 490 mm.

CODE CODICE	Lenght Lunghezza mm	Rail min. Rail min. mm	Rail max. Rail max mm
6201530	400	95 - ø30	166 - ø53
6201531	490	95 - ø30	208 - ø67

CHECK ON THE CONFIGURATOR IF IT IS NECESSARY TO USE IT.
VERIFICARE SUL CONFIGURATORE LA NECESSITÀ DI UTILIZZO.

ALUVIVA 3 ALUVIVA 4



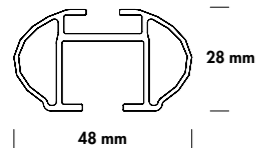
ROOF BARS FOR OPEN AND CLOSED RAILINGS.
BARRE DA TETTO PER RAILING APERTI E CHIUSI.

INFO

Aluminium roof bars for open and integrated Railings. Available in aluminium finish, assembled and ready to use with standard anti-theft device. Prepared for the assembly of any roof accessory.

Barre da tetto in alluminio per railing aperti ed integrati. Disponibili in finitura alluminio, assemblate e pronte all'uso con antifurto di serie. Predisposte al montaggio di qualsiasi accessorio da tetto.

DETAILS



PRODUCT PRODOTTO	CODE CODICE	MAX LOAD CARICO MAX	BAR END CAP TAPPO FINE BARRA	DUCT CONNECTION ATTACCO CANALINA	ANTI-THEFT LOCK SERRATURA ANTIFURTO	DIMENSIONS DIMENSIONI	MOUNTING TYPE TIPO DI MONTAGGIO
ALUVIVA 3 120	6201502	75 Kg	Available Disponibile	Available Disponibile	Available Disponibile	120x4,8x2,8 cm	Open-closed Rail Railing aperto-chiuso
ALUVIVA 4 135	6201503	75 Kg	Available Disponibile	Available Disponibile	Available Disponibile	135x4,8x2,8 cm	Open-closed Rail Railing aperto-chiuso

> BARRE DA TETTO PER AUTO
ROOF BARS FOR CARS

> ALUVIVA 3
ALUVIVA 4

FEATURES

- > QUICK AND CONVENIENT ASSEMBLY ON OPEN AND CLOSED RAILINGS
- > GRAY ANODISED ALUMINIUM
- > 02 BAR LENGTHS AVAILABLE
- > FIXING ON RAILING PROTECTED BY RUBBERIZED PAINT
- > CAPACITY 75 KG
- > SLOT FOR T-TRACK ACCESSORIES WITH RUBBER CAP
- > 4-LOCK ANTI-THEFT SYSTEM WITH KEYS
- > CERTIFIED
- > AERODYNAMIC PROFILE
- > MONTAGGIO RAPIDO E COMODO SU RAILING APERTI ED INTEGRATI
- > ALLUMINIO ANODIZZATO GRIGIO
- > 02 LUNGHEZZE
- > FISSAGGIO SU RAILING PROTETTO DA VERNICE GOMMATA
- > PORTATA 75 KG
- > ASOLA PER INSERTO A T CON TAPPO IN GOMMA
- > ANTIFURTO A 4 SERRATURE CON CHIAVE
- > CERTIFICATA
- > PROFILO AERODINAMICO

PLUS

**Italian
MADE**

MADE IN ITALY
PRODOTTO IN ITALIA

**Alu
MATERIAL**

ALUMINIUM
ALLUMINIO

**2Years
WARRANTY**

2 YEARS
WARRANTY
2 ANNI DI
GARANZIA

**Certified
PRODUCT**

CERTIFIED
PRODUCT
PRODOTTO
CERTIFICATO

**Open
RAIL**

OPEN RAIL
RAILING APERTO

**Closed
RAIL**

CLOSED RAIL
RAILING CHIUSO

FOCUS ON

4-lock anti-theft device system with keys.

Antifurto a 4 serrature con chiave.



VIVA 1

> BARRE DA TETTO PER AUTO
ROOF BARS FOR CARS

> VIVA 1



FEATURES

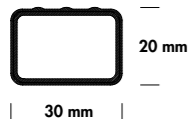
- > EASY MOUNTING ON EVERY TYPE OF OPEN RAILING
- > RUBBER COATED STEEL
- > 02 BAR LENGTHS AVAILABLE
- > STEEL FIXING WITH ANTI-SCRATCH RUBBER SUPPORT
- > RUBBER END CAPS
- > CAPACITY 50 KG
- > MONTAGGIO SEMPLICE SU RAILING APERTI
- > ACCIAIO RIVESTITO IN GOMMA
- > 02 LUNGHEZZE
- > FIX CON VITI IN ACCIAIO E APPOGGIO IN GOMMA ANTIGRAFFIO
- > TAPPI DI FINE CORSA IN GOMMA
- > PORTATA 50 KG

INFO

Universal square steel bars for open rails, with black plastic coating. Prepared for the mounting of any roof accessory.

Barre da tetto universali per railing aperti, realizzate in acciaio e rivestite in polimero plastico. Predisposte al montaggio di qualsiasi accessorio da tetto.

DETAILS



PRODUCT PRODOTTO	CODE CODICE	MAX LOAD CARICO MAX	WEIGHT PESO	BAR END CAP TAPPO FINE BARRA	DUCT CONNECTION ATTACCO CANALINA	ANTI-THEFT LOCK SERRATURA ANTIFURTO	DIMENSIONS DIMENSIONI	MOUNTING TYPE TIPO DI MONTAGGIO
VIVA 1 122	6201560	50 Kg	2,6 Kg	Available Disponibile	/	/	122x3x2 cm	Open Rail Railing aperto
VIVA 1 135	6201561	50 Kg	3 Kg	Available Disponibile	/	/	135x3x2 cm	Open Rail Railing aperto

PLUS

- 
Italian
MADE
MADE IN ITALY
PRODOTTO
IN ITALIA
- 
Black
COLOR
COLOR BLACK
COLORE NERO
- 
Steel
MATERIAL
STEEL
ACCIAIO
- 
2 Years
WARRANTY
2 YEARS
WARRANTY
2 ANNI DI
GARANZIA
- 
Certified
PRODUCT
CERTIFIED
PRODUCT
PRODOTTO
CERTIFICATO
- 
Open
RAIL
OPEN RAIL
RAILING APERTO

FOCUS ON

Bar and fixing system covered in anti-scratch rubber.

Barra e sistema di fissaggio rivestiti in gomma antigraffio.



ALUVIVA 6

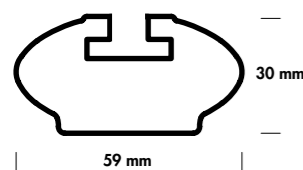


INFO

Aluminium roof bars with oval section for smooth roofs (without railing). Available in aluminium finish. Assembled and ready for use with safety locks. Prepared for the assembly of any roof accessory.

Barre da tetto in alluminio a sezione ovale per tetti lisci (senza railing). Disponibili in finitura alluminio. Assemblate e pronte all'uso con serrature di sicurezza. Predisposte al montaggio di qualsiasi accessorio da tetto.

DETAILS



PRODUCT PRODOTTO	CODE CODICE	MAX LOAD CARICO MAX	WEIGHT PESO	BAR END CAP TAPPO FINE BARRA	DUCT CONNECTION ATTACCO CANALINA	ANTI-THEFT LOCK SERRATURA ANTIFURTO	DIMENSIONS DIMENSIONI	MOUNTING TYPE TIPO DI MONTAGGIO
ALUVIVA 6	6503300 6503303	75 Kg	4,2Kg	Available Disponibile	Available Disponibile	Available Disponibile	110x5,9x2,9 cm	Fx point Punti fissi Standard roof Tetto liscio
ALUVIVA 6	6503301 6503302	75 Kg	4,2Kg	Available Disponibile	Available Disponibile	Available Disponibile	124x5,9x2,9 cm	Fx point Punti fissi Standard roof Tetto liscio
ALUVIVA 6	6503304	75 Kg	4,2Kg	Available Disponibile	Available Disponibile	Available Disponibile	142x5,9x2,9 cm	Standard roof Tetto liscio
KIT	6501XXM	USE THE CONFIGURATOR TO FIND THE FIXING KIT SUITABLE FOR YOUR CAR MODEL UTILIZZARE IL CONFIGURATORE PER INDIVIDUARE IL KIT DI FISSAGGIO NECESSARIO PER IL MODELLO DI VETTURA						

> BARRE DA TETTO PER AUTO
ROOF BARS FOR CARS

> ALUVIVA 6

FEATURES

- > QUICK AND CONVENIENT ASSEMBLY, SPECIFIC FIT FOR CARS WITHOUT RAILS
- > SILVER ANODISED ALUMINIUM
- > 03 BAR LENGTHS AVAILABLE
- > LARGE RANGE OF KITS OF OVER 500 POPULAR MODELS
- > FIXING BRACKETS WITH RUBBERISED ANTI-SCRATCH PAINT
- > CAPACITY 75 KG
- > SLOT FOR T-TRACK ACCESSORIES WITH ENTRY DOOR ON END CAPS
- > 4-LOCK ANTI-THEFT SYSTEM WITH KEYS
- > PROTECTIVE COVERS
- > CERTIFIED
- > AERODYNAMIC PROFILE
- > MONTAGGIO RAPIDO E COMODO, PORTATUTTO SPECIFICO PER TETTI LISCI
- > ALLUMINIO ANODIZZATO GRIGIO
- > 03 LUNGHEZZE
- > KIT DI FISSAGGIO SPECIFICO PER OGNI AUTOVETTURA (OLTRE 500 MODELLI) PER UN ACCOPIAMENTO PERFETTO E SICURO
- > STAFFE DI FISSAGGIO ANTIGRAFFIO
- > PORTATA 75 KG
- > ASOLA PER INSERTO A T CON SPORTELLINO
- > ANTIFURTO A 4 SERRATURE CON CHIAVE
- > COVERS PROTETTIVE
- > CERTIFICATA
- > PROFILO AERODINAMICO

PLUS

- Italian MADE**
MADE IN ITALY
PRODOTTO IN ITALIA
- Alu MATERIAL**
ALUMINIUM
ALLUMINIO
- Alu COLOR**
COLOR ALUMINIUM
COLORE ALLUMINIO
- 2 Years WARRANTY**
2 ANNI DI GARANZIA
- Certified PRODUCT**
CERTIFICATO
- Std ROOF**
STANDARD ROOF
TETTO LISCIO

FOCUS ON

Plastic flap for inserting the T-screw. For compatibility refer to the application list.

Sportellino in plastica per l'inserimento della vite a "T". Per applicabilità consultare sempre il configuratore.



VIVA 7

> BARRE DA TETTO PER AUTO
ROOF BARS FOR CARS

> VIVA 7

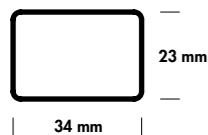


INFO

Rectangular section steel roof bars for smooth roofs (without Railing.) Available in black finish. Prepared for the assembly of any roof accessory.

Barre da tetto in acciaio a sezione rettangolare per tetti lisci (senza railing.) Disponibili nella finitura nero. Predisposte al montaggio di qualsiasi accessorio da tetto.

DETAILS



PRODUCT PRODOTTO	CODE CODICE	MAX LOAD CARICO MAX	WEIGHT PESO	BAR END CAP TAPPO FINE BARRA	DUCT CONNECTION ATTACCO CANALINA	ANTI-THEFT LOCK SERRATURA ANTIFURTO	DIMENSIONS DIMENSIONI	MOUNTING TYPE TIPO DI MONTAGGIO
VIVA 7 110	6503307 6503305	75 Kg	4,6Kg	Available Disponibile	Available Disponibile	Optional Opzionale	110x3,4x2,3 cm	Fx point Punti fissi Standard roof Tetto liscio
VIVA 7 124	6503308 6503306	75 Kg	4,6Kg	Available Disponibile	Available Disponibile	Optional Opzionale	124x3,4x2,3 cm	Fx point Punti fissi Standard roof Tetto liscio

KIT 6501XXM

USE THE CONFIGURATOR TO FIND THE FIXING KIT SUITABLE FOR YOUR CAR MODEL
UTILIZZARE IL CONFIGURATORE PER INDIVIDUARE IL KIT DI FISSAGGIO NECESSARIO PER IL MODELLO DI VETTURA

FEATURES

- > QUICK AND CONVENIENT ASSEMBLY, SPECIFIC ROOF RACK FOR SMOOTH ROOFS
- > COATED STEEL BAR WITH RECTANGULAR SECTION
- > 02 BAR LENGTHS AVAILABLE
- > FIXING BRACKETS WITH RUBBERISED ANTI-SCRATCH PAINT
- > CAPACITY 75 KG
- > RUBBER END STOP CAPS
- > 4 LOCKS ANTI-THEFT SYSTEM WITH KEYS + PROTECTIVE COVERS (OPTIONAL)
- > 4-LOCK ANTI-THEFT SYSTEM WITH FALSE KEYS + PROTECTIVE COVERS (OPTIONAL)
- > MONTAGGIO RAPIDO E COMODO, PORTATUTTO SPECIFICO PER TETTI LISCI
- > BARRA IN ACCIAIO RIVESTITO A SEZIONE RETTANGOLARE
- > 02 LUNGHEZZE
- > STAFFE DI FISSAGGIO ANTI-GRAFFIO CON VERNICE GOMMATA PROTETTIVA
- > PORTATA 75 KG
- > TAPPI DI FINE CORSA IN GOMMA
- > ANTIFURTO A 4 SERRATURE CON CHIAVE + COVER PROTETTIVE (OPTIONAL)
- > ANTIFURTO A 4 SERRATURE CON FALSA CHIAVE + COVER PROTETTIVE (OPTIONAL)

PLUS

- Italian MADE**
MADE IN ITALY
PRODOTTO IN ITALIA
- Black COLOR**
COLOR BLACK
COLORE NERO
- Steel MATERIAL**
STEEL
ACCIAIO
- 2 Years WARRANTY**
2 YEARS WARRANTY
2 ANNI DI GARANZIA
- Certified PRODUCT**
CERTIFIED PRODUCT
PRODOTTO CERTIFICATO
- Std ROOF**
STANDARD ROOF
TETTO LISCIO

OPTIONAL

Key+protective cover set
Set chiave + cover protettiva
Cod. 6501500M

False key+protective cover set
Set falsa chiave + cover protettiva
Cod. 6501501M



UNISPIDER



INFO

Roof rack for spider and coupé. Unispider is the loading system that can be placed on the rear trunk of the car. Also compatible with ski and snowboard rack.

Portatutto per spider e coupé. Unispider è il sistema di carico da posizionare su portabagagli posteriore dell'auto per non rinunciare a un bel viaggio a cielo aperto. Completabile con portasci e snowboard.

DETAILS



PRODUCT PRODOTTO	CODE CODICE	WEIGHT PESO	DIMENSIONS DIMENSIONI	DIMENSIONE MASSIMA DI FISSAGGIO MAXIMUM FIXING DIMENSION
UNISPIDER A	11A20100	4,5 Kg	97x45 cm	118 cm
UNISPIDER B	11A22000	5,2 Kg	117x50 cm	121 cm
UNISPIDER C	11A23000	6 Kg	128x50 cm	132,5 cm

> BARRE DA TETTO PER AUTO
ROOF BARS FOR CARS

> UNISPIDER

FEATURES

- > REAR RACK SPECIFIC FOR SPIDER AND COUPÉ
- > POLISHED STAINLESS STEEL
- > ADJUSTABLE WIDTH
- > 3 SIZES AVAILABLE
- > CONVERTIBLE INTO SKI AND SNOWBOARD RACK WITH ANTI-THEFT DEVICE (SKI & BOARD OPTIONAL)
- > PORTATUTTO POSTERIORE SPECIFICO PER SPIDER E COUPÉ
- > ACCIAIO INOX LUCIDO
- > REGOLABILI IN LARGHEZZA
- > 3 MISURE
- > TRASFORMABILE IN PORTASCI E SNOWBOARD CON ANTIFURTO (OPTIONAL SKI & BOARD)

PLUS

- Italian MADE** ✓
MADE IN ITALY
PRODOTTO IN ITALIA
- Alu MATERIAL** ✓
ALUMINIUM
ALLUMINIO
- S/Steel MATERIAL** ✓
POLISHED S/STEEL
ACCIAIO INOX LUCIDATO
- 2 Years WARRANTY** ✓
2 YEARS WARRANTY
2 ANNI DI GARANZIA
- Certified PRODUCT** ✓
CERTIFIED PRODUCT
PRODOTTO CERTIFICATO
- Ski Rack CONV** ✓
CONVERTIBLE IN SKI RACK
TRASFORMABILE IN PORTA SCI

OPTIONAL

SKI & BOARD Unispider.
Unispider portasci e snowboard.

Ski / Sci	3
Snowboard	2
Weight / Peso	4 Kg
Dimension / Dimensioni	85x55x19 cm
Largh.carico / Load width	35 cm
Rail section / Sez. canalina	22x6,5 mm

Code / Codice 6801910



SKI & BOARD Unispider.
Anti-theft locking system available.
Sistema di chiusura antifurto disponibile.





02

**HATCHBACK
BIKE RACKS**

PORTABICI
DA PORTELLONE

FABRI
PORTATUTTO

BICI OK ELEKTROBIKE

BICI OK ELEKTROBIKE MAXI



INFO

Rear bike rack in electro-welded anodised aluminium, designed for the transport of two E-BIKES (from 20" to 29" / 700c). Available in different sizes to perfectly fit your car: sedan station wagon or SUV. Lightweight and robust, pre-assembled and easy to install on the tailgate. Transporting your bikes has never been easier!

Portabici posteriore in alluminio elettrosaldato anodizzato, progettato per il trasporto di due EBIKE (da 20" a 29" / 700c). Disponibile in diversi formati per adattarsi perfettamente alla tua automobile: berlina station wagon o SUV. Leggero e robusto, preassemblato e di facile installazione su portellone posteriore. Trasportare le tue bici non è mai stato così facile!

DETAILS



Frame height 75 cm
Altezza telaio 75 cm



Frame height 90 cm
Altezza telaio 90 cm

SPACE BETWEEN RAILS
DISTANZA CANALINE | 22 cm

PRODUCT PRODOTTO	CODE CODICE	NR. BIKE NR. BICI	LOAD CAPACITY CAPACITÀ CARICO	RAIL LOAD CARICO CANALINA	BIKE FRAME DIM DIM. TELAIO BICI	OVAL FRAME DIM DIM. TELAIO TUBI OVALI	RAIL LENGTH LUNG. CANALINE	TIRE DIM. DIM. GOMME	PITCH PASSO
BICI OK ELEKTROBIKE 75	6201812	2	45 Kg	22,5 Kg	3-5 cm (2,4-6,5 cm con optional)	16 cm (21 cm con optional)	125 cm	2,6" / 6,5 cm	117 cm
BICI OK ELEKTROBIKE 90	6201824	2	45 Kg	22,5 Kg	3-5 cm (2,4-6,5 cm con optional)	16 cm (21 cm con optional)	125 cm	2,6" / 6,5 cm	117 cm
BICI OK ELEKTROBIKE MAXI 75	6201827	2	45 Kg	22,5 Kg	3-5 cm (2,4-6,5 cm con optional)	16 cm (21 cm con optional)	135 cm	2,6" / 6,5 cm	127 cm
BICI OK ELEKTROBIKE MAXI 90	6201828	2	45 Kg	22,5 Kg	3-5 cm (2,4-6,5 cm con optional)	16 cm (21 cm con optional)	135 cm	2,6" / 6,5 cm	127 cm

> PORTABICI DA PORTELLONE
HATCHBACK BIKE RACKS

> BICI OK ELEKTROBIKE
BICI OK ELEKTROBIKE MAXI

FEATURES

- > ELECTRO-WELDED ALUMINIUM BIKE RACK WITH FRAME IN 2 SIZES FOR SEDAN-SW OR SUV CAR BODIES. SOFT ANTI-SCRATCH RUBBER SUPPORTS
- > CARRIES UP TO 2 ELECTRIC BICYCLES (20" TO 29" / 700C); PRE-ASSEMBLED, QUICK AND EASY MOUNTING ON THE CAR. FOLDABLE
- > BIKE LOCKING BY MEANS OF 360° ROTATING ALUMINIUM ARMS WITH RUBBER PROTECTION; SUITABLE FOR TUBES FROM 2,4 TO 6,5 CM
- > 6 TOOTHED JOINTS IN ABS WITH DOUBLE RADIUS FOR A PERFECT SEAL ON BUMPS AND DIRT ROADS
- > ANTI-VIBRATION BLOCK SCREW SYSTEM FOR SAFE AND OPTIMAL TIGHTENING
- > 6 STRAPS AND 6 BUCKLES WITH HIGH-QUALITY PLASTIC-COATED HOOKS (250 KG TEST) WITH ADAPTER FOR SPECIAL CAR BODIES
- > AVAILABLE WITH 125 CM ALUMINIUM MTB WHEEL TRAYS FOR BIKES WITH WHEELBASE UP TO 117 CM OR WITH 135 CM ALUMINIUM WHEEL TRAYS FOR BIKES WITH WHEELBASE UP TO 127 CM ("MAXI" VERSION) AND TIRES UP TO 2,6"/6,5 CM WITH ANTI-SCRATCH WHEEL STRAPS
- > HEIGHT ADJUSTABLE WHEEL TRAYS IN THE 90 CM FRAME VERSION
- > MAXIMUM LOAD 45 KG
- > BIKE ANTI-THEFT KNOB (OPTIONAL)
- > IT DOES NOT COVER THE LICENSE PLATE
- > PORTABICI IN ALLUMINIO ELETTROSALDATO CON TELAIO IN 2 MISURE PER CARROZZERIE BERLINA-SW O SUV. APPOGGI IN GOMMA MORBIDA ANTIGRAFFIO
- > TRASPORTA FINO A 2 BICICLETTE ELETTRICHE (DA 20" A 29"/700C); PRE-ASSEMBLATO, MONTAGGIO SULLA VETTURA FACILE E VELOCE. RICHIUDIBILE
- > BLOCCAGGIO BICI TRAMITE BRACCI IN ALLUMINIO ROTANTI A 360° CON PROTEZIONE IN GOMMA; ADATTABILI A TUBI DA 2,4 A 6,5 CM
- > 6 SNODI DENTELLATI IN ABS CON DOPPIO RAGGIO PER UNA PERFETTA TENUTA SU DOSSI E STRADE STERRATE
- > SISTEMA VITI BLOCK ANTIVIBRAZIONE PER UN SERRAGGIO SICURO ED OTTIMALE
- > 6 CINGHIE E 6 FIBBIE CON GANCI PLASTIFICATI DI ALTA QUALITÀ (TEST 250 KG) CON ADATTATORE PER CARROZZERIE SPECIALI
- > DISPONIBILE NELLA VERSIONE CON CANALINE MTB IN ALLUMINIO DA 125 CM PER BICI CON PASSO FINO A 117 CM OPPURE CON CANALINA MTB DA 135 CM PER BICI CON PASSO FINO A 127 CM (VERSIONE "MAXI") E GOMME FINO A 2,6"/6,5 CM CON CINGHIETTI FERMA RUOTE ANTIGRAFFIO
- > CANALINE REGOLABILI IN ALTEZZA NELLA VERSIONE CON TELAIO DA 90 CM
- > PORTATA MASSIMA 45 KG
- > POMELLO ANTIFURTO BICI (OPZIONALE)
- > NON COPRE LA TARGA

PLUS

Italian
MADE

MADE IN ITALY
PRODOTTO IN ITALIA

Alu
MATERIAL

ALUMINIUM
ALLUMINIO

Carbon
FRAME

COMPATIBLE IN
CARBON FRAME
COMPATIBILE
TELAIO IN
CARBONIO

2Years
WARRANTY

2 YEARS
WARRANTY
2 ANNI DI
GARANZIA

Certified
PRODUCT

CERTIFIED
PRODOTTO
CERTIFICATO

OPTIONALS



6201804
Ladies bike adapter
Adattatore bici donna



6201997
Straps for hooking onto the tailgate hinge
(to be used on some car models). Consult the configurator to verify the need for use.
Cinghie per aggancio sul cardine del portellone (necessarie su alcuni modelli di auto). Consultare il configuratore per verificare la necessità di utilizzo.



6201901
Anti-theft knob
Pomello antifurto



6201795 - 96 - 97
Cables for oversize frames
Cavetti per telai oversize
6201795 - mm 295 / Ø 24 - 35 mm
6201796 - mm 295 / Ø 44 - 55 mm
6201796 - mm 400 / Ø 54 - 65 mm

BICI OK

> PORTABICI DA PORTELLONE
HATCHBACK BIKE RACKS

> BICI OK



INFO

Rear bike rack in electro-welded anodised aluminium, designed for the transport of up to 3 bicycles (from 20" to 29"/700c). Available in different sizes to perfectly fit your car. Lightweight and robust, pre-assembled and easy to install on the tailgate. Transporting your bikes has never been easier!

Portabici posteriore in alluminio elettrosaldato anodizzato, progettato per il trasporto fino a 3 biciclette (da 20" a 29"/700c). Disponibile in diversi formati per adattarsi perfettamente alla tua automobile. Leggero e robusto, pre-assemblato e di facile installazione su portellone posteriore. Trasportare le tue bici non è mai stato così facile!

DETAILS



Frame height 75 cm
Altezza telaio 75 cm

SPACE BETWEEN RAILS
DISTANZA CANALINE | 15 cm

PRODUCT PRODOTTO	CODE CODICE	NR. BIKE NR. BICI	LOAD CAPACITY CAPACITÀ CARICO	RAIL LOAD CARICO CANALINA	BIKE FRAME DIM DIM. TELAIO BICI	OVAL FRAME DIM DIM. TELAIO TUBI OVALI	RAIL LENGTH LUNG. CANALINE	TIRE DIM. DIM. GOMME	PITCH PASSO
BICI OK 2	6201800	2	45 Kg	15 Kg	3-5 cm (2,6-6,5 con optional)	16 cm (21 cm con optional)	125 cm	2"/5,1 cm	117 cm
BICI OK 3	6201801	3	45 Kg	15 Kg	3-5 cm (2,6-6,5 con optional)	16 cm (21 cm con optional)	125 cm	2"/5,1 cm	117 cm

FEATURES

- > ELECTRO-WELDED ALUMINIUM BIKE RACK. SOFT ANTI-SCRATCH RUBBER SUPPORTS
- > CARRIES UP TO 2 OR 3 BICYCLES (20" TO 29"/700C); PRE-ASSEMBLED, QUICK AND EASY MOUNTING ON THE CAR. FOLDABLE
- > BIKE LOCKING BY MEANS OF 360° ROTATING ALUMINIUM ARMS WITH RUBBER PROTECTION; SUITABLE FOR TUBES FROM 2,4 TO 6,5 CM
- > 6 TOOTHED JOINTS IN ABS WITH DOUBLE RADIUS FOR A PERFECT SEAL ON BUMPS AND DIRT ROADS
- > ANTI-VIBRATION BLOCK SCREW SYSTEM FOR SAFE AND OPTIMAL TIGHTENING
- > 6 STRAPS AND 6 BUCKLES WITH HIGH-QUALITY PLASTIC-COATED HOOKS (250 KG TEST) WITH ADAPTER FOR SPECIAL CAR BODIES
- > 125 CM ALUMINIUM WHEEL TRAYS FOR BIKES WITH WHEELBASE UP TO 117 CM AND TIRES UP TO 2"/5,1 CM WITH ANTI-SCRATCH WHEEL STRAPS
- > MAXIMUM LOAD 45 KG
- > BIKE ANTI-THEFT KNOB (OPTIONAL)
- > IT DOES NOT COVER THE LICENSE PLATE
- > 135 CM MTB ALUMINIUM WHEEL TRAYS FOR BIKES WITH WHEELBASE UP TO 127 CM AND TIRES UP TO 2,6"/6,5 CM (OPTIONAL)
- > PORTABICI IN ALLUMINIO ELETTROSALDATO. APPOGGI IN GOMMA MORBIDA ANTIGRAFFIO
- > TRASPORTA FINO A 2 O 3 BICICLETTE (DA 20" A 29"/700C); PRE-ASSEMBIATO, MONTAGGIO SULLA VETTURA FACILE E VELOCE. RICHIUDIBILE
- > BLOCCAGGIO BICI TRAMITE BRACCI IN ALLUMINIO ROTANTI A 360° CON PROTEZIONE IN GOMMA; ADATTABILI A TUBI DA 2,4 A 6,5 CM
- > 6 SNODI DENTELLATI IN ABS CON DOPPIO RAGGIO PER UNA PERFETTA TENUTA SU DOSSI E STRADE STERRATE
- > SISTEMA VITI BLOCK ANTIMBRAZIONE PER UN SERRAGGIO SICURO ED OTTIMALE
- > 6 CINGHIE E 6 FIBBIE CON GANCI PLASTIFICATI DI ALTA QUALITÀ (TEST 250 KG) CON ADATTATORE PER CARROZZERIE SPECIALI
- > CANALINE IN ALLUMINIO DA 125 CM PER BICI CON PASSO FINO A 117 CM E GOMME FINO A 2"/5,1 CM CON CINGHIETTI FERMA RUOTE ANTIGRAFFIO
- > PORTATA MASSIMA 45 KG
- > POMELLO ANTIFURTO BICI (OPTIONAL)
- > NON COPRE LA TARGA
- > CANALINE MTB IN ALLUMINIO DA 135 CM PER BICI CON PASSO FINO A 127 CM E GOMME FINO A 2,6"/6,5 CM (OPTIONAL)

PLUS

Italian
MADE

MADE IN ITALY
PRODOTTO IN ITALIA

Alu
MATERIAL

ALUMINIUM
ALLUMINIO

Carbon
FRAME

COMPATIBLE IN
CARBON FRAME
COMPATIBILE
TELAIO IN
CARBONIO

2Years
WARRANTY

2 YEARS
WARRANTY
2 ANNI DI
GARANZIA

Certified
PRODUCT

CERTIFIED
PRODUCT
PRODOTTO
CERTIFICATO

OPTIONALS



6201804
Ladies bike adapter
Adattatore bici donna



6201863
135 cm MtB rail
Canalina Mtb da 135 cm



6201997
Straps for hooking onto the tailgate hinge (to be used on some car models). Consult the configurator to verify the need for use.
Cinghie per aggancio sul cardine del portellone (necessarie su alcuni modelli di auto). Consultare il configuratore per verificare la necessità di utilizzo.



6201901
Anti-theft knob
Pomello antifurto



6201795 - 96 - 97
Cables for oversize frames
Cavetti per telai oversize
6201795 - mm 295 / Ø 24 - 35 mm
6201796 - mm 295 / Ø 44 - 55 mm
6201796 - mm 400 / Ø 54 - 65 mm

BICI OK MTB

> PORTABICI DA PORTELLONE
HATCHBACK BIKE RACKS

> BICI OK MTB



INFO

Rear bike rack in electro-welded anodised aluminium, designed for the transport of up to 3 bicycles (from 20" to 29"/700c). Available in different sizes to perfectly fit your car: sedan, station wagon or SUV. Lightweight and robust, pre-assembled and easy to install on the tailgate. Transporting your bikes has never been easier!

Portabici posteriore in alluminio elettrosaldato anodizzato, progettato per il trasporto fino a 3 biciclette (da 20" a 29"/700c). Disponibile in diversi formati per adattarsi perfettamente alla tua automobile: berlina, station wagon o SUV. Leggero e robusto, pre-assemblato e di facile installazione su portellone posteriore. Trasportare le tue bici non è mai stato così facile!

DETAILS



Frame height 75 cm
Altezza telaio 75 cm



Frame height 90 cm
Altezza telaio 90 cm

SPACE BETWEEN RAILS
DISTANZA CANALINE | 15 cm

PRODUCT PRODOTTO	CODE CODICE	NR. BIKE NR. BICI	LOAD CAPACITY CAPACITÀ CARICO	RAIL LOAD CARICO CANALINA	BIKE FRAME DIM DIM. TELAIO BICI	OVAL FRAME DIM DIM. TELAIO TUBI OVALI	RAIL LENGTH LUNG. CANALINE	TIRE DIM. DIM. GOMME	PITCH PASSO
BICI OK MTB 75	6201814	3	45 Kg	15 Kg	3-5 cm (2,4-6,5 con optional)	16 cm (21 cm con optional)	125 cm	2,6"/6,5 cm	117 cm
BICI OK MTB 90	6201822	3	45 Kg	15 Kg	3-5 cm (2,4-6,5 con optional)	16 cm (21 cm con optional)	125 cm	2,6"/6,5 cm	117 cm

FEATURES

- > ELECTRO-WELDED ALUMINIUM BIKE RACK WITH FRAME IN 2 SIZES FOR SEDAN-SW OR SUV CAR BODIES. SOFT ANTI-SCRATCH RUBBER SUPPORTS
- > CARRIES UP TO 3 BICYCLES (20" TO 29"/700C); PRE-ASSEMBLED, QUICK AND EASY MOUNTING ON THE CAR. FOLDABLE
- > BIKE LOCKING BY MEANS OF 360° ROTATING ALUMINIUM ARMS WITH RUBBER PROTECTION; SUITABLE FOR TUBES FROM 2,4 TO 6,5 CM
- > 6 TOOTHED JOINTS IN ABS WITH DOUBLE RADIUS FOR A PERFECT SEAL ON BUMPS AND DIRT ROADS
- > ANTI-VIBRATION BLOCK SCREW SYSTEM FOR SAFE AND OPTIMAL TIGHTENING
- > 6 STRAPS AND 6 BUCKLES WITH HIGH-QUALITY PLASTIC-COATED HOOKS (250 KG TEST) WITH ADAPTER FOR SPECIAL CAR BODIES
- > 125 CM ALUMINIUM MTB WHEEL TRAYS FOR BIKES WITH WHEELBASE UP TO 117 CM AND TIRES UP TO 2,6"/6,5 CM WITH ANTI-SCRATCH WHEEL STRAPS
- > HEIGHT ADJUSTABLE WHEEL TRAYS IN THE 90 CM FRAME VERSION
- > MAXIMUM LOAD 45 KG
- > BIKE ANTI-THEFT KNOB (OPTIONAL)
- > IT DOES NOT COVER THE LICENSE PLATE
- > 135 CM MTB ALUMINIUM WHEEL TRAYS FOR BIKES WITH WHEELBASE UP TO 127 CM AND TIRES UP TO 2,6"/6,5 CM (OPTIONAL)
- > PORTABICI IN ALLUMINIO ELETTROSALDATO CON TELAIO IN 2 MISURE PER CARROZZERIE BERLINA-SW O SUV. APPOGGI IN GOMMA MORBIDA ANTIGRAFFIO
- > TRASPORTA FINO A 3 BICICLETTE (DA 20" A 29"/700C); PRE-ASSEMBLATO, MONTAGGIO SULLA VETTURA FACILE E VELOCE. RICHIUDIBILE
- > BLOCCAGGIO BICI TRAMITE BRACCI IN ALLUMINIO ROTANTI A 360° CON PROTEZIONE IN GOMMA; ADATTABILI A TUBI DA 2,4 A 6,5 CM
- > 6 SNODI DENTELLATI IN ABS CON DOPPIO RAGGIO PER UNA PERFETTA TENUTA SU DOSSI E STRADE STERRATE
- > SISTEMA VITI BLOCK ANTIVIBRAZIONE PER UN SERRAGGIO SICURO ED OTTIMALE
- > 6 CINGHIE E 6 FIBBIE CON GANCI PLASTIFICATI DI ALTA QUALITÀ (TEST 250 KG) CON ADATTATORE PER CARROZZERIE SPECIALI
- > CANALINE MTB IN ALLUMINIO DA 125 CM PER BICI CON PASSO FINO A 117 CM E GOMME FINO A 2,6"/6,5 CM CON CINGHIETTI FERMA RUOTE ANTIGRAFFIO
- > CANALINE REGOLABILI IN ALTEZZA NELLA VERSIONE CON TELAIO DA 90 CM
- > PORTATA MASSIMA 45 KG
- > POMELO ANTIFURTO BICI (OPTIONAL)
- > NON COPRE LA TARGA
- > CANALINE MTB IN ALLUMINIO DA 135 CM PER BICI CON PASSO FINO A 127 CM E GOMME FINO A 2,6"/6,5 CM (OPTIONAL)

PLUS

Italian
MADE

MADE IN ITALY
PRODOTTO IN ITALIA

Alu
MATERIAL

ALUMINIUM
ALLUMINIO

Carbon
FRAME

COMPATIBLE IN
CARBON FRAME
COMPATIBILE
TELAIO IN
CARBONIO

2Years
WARRANTY

2 YEARS
WARRANTY
2 ANNI DI
GARANZIA

Certified
PRODUCT

CERTIFIED
PRODOTTO
CERTIFICATO

OPTIONALS



6201804
Ladies bike adapter
Adattatore bici donna



6201863
135 cm MtB rail
Canalina MtB da 135 cm



6201997
Straps for hooking onto the tailgate hinge (to be used on some car models). Consult the configurator to verify the need for use.
Cinghie per aggancio sul cardine del portellone (necessarie su alcuni modelli di auto). Consultare il configuratore per verificare la necessità di utilizzo.



6201901
Anti-theft knob
Pomello antifurto



6201795 - 96 - 97
Cables for oversize frames
Cavetti per telai oversize
6201795 - mm 295 / Ø 24 - 35 mm
6201796 - mm 295 / Ø 44 - 55 mm
6201796 - mm 400 / Ø 54 - 65 mm

BICI OK VAN ELEKTROBIKE

BICI OK VAN ELEKTROBIKE MAXI



INFO

Rear bike carrier for VAN vehicles, in electro-welded anodised aluminium, designed for the transport of up to 2 bicycles (from 20" to 29" 700c). Lightweight and robust, pre-assembled and easy to install on the tailgate. Transporting your bikes has never been easier.

Portabici posteriore per veicoli VAN, in alluminio elettrosaldato anodizzato, progettato per il trasporto fino a 2 biciclette (da 20" a 29"/700c). Leggero e robusto, pre-assemblato e di facile installazione su portellone posteriore. Trasportare le tue bici non è mai stato così facile!

DETAILS



Frame height 105 cm
Altezza telaio 105 cm

SPACE BETWEEN RAILS | 22 cm
DISTANZA CANALINE

PRODUCT PRODOTTO	CODE CODICE	NR. BIKE NR. BICI	LOAD CAPACITY CAPACITÀ CARICO	RAIL LOAD CARICO CANALINA	BIKE FRAME DIM DIM. TELAIO BICI	OVAL FRAME DIM DIM. TELAIO TUBI OVALI	RAIL LENGTH LUNG. CANALINE	TIRE DIM. DIM. GOMME	PITCH PASSO
BICI OK ELEKTROBIKE VAN	6201826	2	45 Kg	22,5 Kg	3-5 cm (2,4-6,5 con optional)	16 cm (21 cm con optional)	125 cm	2,6"/6,5 cm	117 cm
BICI OK ELEKTROBIKE VAN MAXI	6201829	2	45 Kg	22,5 Kg	3-5 cm (2,4-6,5 con optional)	16 cm (21 cm con optional)	135 cm	2,6"/6,5 cm	127 cm

> PORTABICI DA PORTELLONE
HATCHBACK BIKE RACKS

> BICI OK VAN ELEKTROBIKE
BICI OK VAN ELEKTROBIKE MAXI

FEATURES

- > ELECTRO-WELDED ALUMINIUM BIKE RACK DESIGNED SPECIFICALLY FOR VANS. SOFT ANTI-SCRATCH RUBBER SUPPORTS
- > CARRIES UP TO 2 ELECTRIC BICYCLES (20" TO 29"/700C); PRE-ASSEMBLED, QUICK AND EASY MOUNTING ON THE CAR. FOLDABLE
- > BIKE LOCKING BY MEANS OF 360° ROTATING ALUMINIUM ARMS WITH RUBBER PROTECTION; SUITABLE FOR TUBES FROM 2,4 TO 6,5 CM
- > 6 TOOTHED JOINTS IN ABS WITH DOUBLE RADIUS FOR A PERFECT SEAL ON BUMPS AND DIRT ROADS
- > ANTI-VIBRATION BLOCK SCREW SYSTEM FOR SAFE AND OPTIMAL TIGHTENING
- > 6 STRAPS AND 6 BUCKLES WITH HIGH-QUALITY PLASTIC-COATED HOOKS (250 KG TEST) WITH ADAPTER FOR SPECIAL CAR BODIES
- > AVAILABLE WITH 125 CM ALUMINIUM MTB WHEEL TRAYS FOR BIKES WITH WHEELBASE UP TO 117 CM OR WITH 135 CM ALUMINIUM WHEEL TRAYS FOR BIKES WITH WHEELBASE UP TO 127 CM ("MAXI" VERSION) AND TIRES UP TO 2,6"/6,5 CM WITH ANTI-SCRATCH WHEEL STRAPS
- > HEIGHT ADJUSTABLE WHEEL TRAYS
- > MAXIMUM LOAD 45 KG
- > BIKE ANTI-THEFT KNOB (OPTIONAL)
- > IT DOES NOT COVER THE LICENSE PLATE
- > PORTABICI IN ALLUMINIO ELETROSALDATO CON TELAIO SPECIFICO PER VAN. APPOGGI IN GOMMA MORBIDA ANTIGRAFFIO
- > TRASPORTA FINO A 2 BICICLETTE ELETTRICHE (DA 20" A 29"/700C); PRE-ASSEMBLATO, MONTAGGIO SULLA VETTURA FACILE E VELOCE. RICHIUDIBILE
- > BLOCCAGGIO BICI TRAMITE BRACCI IN ALLUMINIO ROTANTI A 360° CON PROTEZIONE IN GOMMA; ADATTABILI A TUBI DA 2,4 A 6,5 CM
- > 6 SNODI DENTELLATI IN ABS CON DOPPIO RAGGIO PER UNA PERFETTA TENUTA SU DOSSI E STRADE STERRATE
- > SISTEMA VITI BLOCK ANTIVIBRAZIONE PER UN SERRAGGIO SICURO ED OTTIMALE
- > 6 CINGHIE E 6 FIBBIE CON GANCI PLASTIFICATI DI ALTA QUALITÀ (TEST 250 KG) CON ADATTATORE PER CARROZZERIE SPECIALI
- > DISPONIBILE NELLA VERSIONE CON CANALINE MTB IN ALLUMINIO DA 125 CM PER BICI CON PASSO FINO A 117 CM OPPURE CON CANALINA MTB DA 135 CM PER BICI CON PASSO FINO A 127 CM (VERSIONE "MAXI") E GOMME FINO A 2,6"/6,5 CM CON CINGHIETTI FERMA RUOTE ANTIGRAFFIO
- > CANALINE REGOLABILI IN ALTEZZA
- > PORTATA MASSIMA 45 KG
- > POMELLO ANTIFURTO BICI (OPTIONAL)
- > NON COPRE LA TARGA

PLUS

Italian
MADE

MADE IN ITALY
PRODOTTO IN ITALIA

Alu
MATERIAL

ALUMINIUM
ALLUMINIO

Carbon
FRAME

COMPATIBLE IN
CARBON FRAME
COMPATIBILE
TELAIO IN
CARBONIO

2Years
WARRANTY

2 YEARS
WARRANTY
2 ANNI DI
GARANZIA

Certified
PRODUCT

CERTIFIED
PRODUCT
PRODOTTO
CERTIFICATO

OPTIONALS



6201804
Ladies bike adapter
Adattatore bici donna



6201901
Anti-theft knob
Pomello antifurto



6201795 - 96 - 97
Cables for oversize frames
Cavetti per telai oversize
6201795 - mm 295 / Ø 24 - 35 mm
6201796 - mm 295 / Ø 44 - 55 mm
6201796 - mm 400 / Ø 54 - 65 mm

BICI OK VAN

> PORTABICI DA PORTELLONE
HATCHBACK BIKE RACKS

> BICI OK VAN



INFO

Rear bike carrier for VAN vehicles, in electro-welded anodised aluminium, designed for the transport of up to 3 bicycles (from 20" to 29" 700c). Lightweight and robust, pre-assembled and easy to install on the tailgate. Transporting your bikes has never been easier.

Portabici posteriore per veicoli VAN, in alluminio elettrosaldato anodizzato, progettato per il trasporto fino a 3 biciclette (da 20" a 29"/700c). Leggero e robusto, pre-assemblato e di facile installazione su portellone posteriore. Trasportare le tue bici non è mai stato così facile!

DETAILS

SPACE BETWEEN RAILS
Distanza Canaline | 15 cm



Frame height 105 cm
Height adjustable Rails.
Altezza telaio 105 cm
Canaline regolabili in altezza.



Frame height 105 cm
Height adjustable Rails.
Altezza telaio 105 cm
Canaline regolabili in altezza.

PRODUCT PRODOTTO	CODE CODICE	NR. BIKE NR. BICI	LOAD CAPACITY CAPACITÀ CARICO	RAIL LOAD CARICO CANALINA	BIKE FRAME DIM DIM. TELAIO BICI	OVAL FRAME DIM DIM. TELAIO TUBI OVALI	RAIL LENGTH LUNG. CANALINE	TIRE DIM. DIM. GOMME	PITCH PASSO
BICI OK 2 VAN	6201810	2	45 Kg	15 Kg	3-5 cm (2,4-6,5 con optional)	16 cm (21 cm con optional)	125 cm	2"/5,1 cm	117 cm
BICI OK 3 VAN	6201811	3	45 Kg	15 Kg	3-5 cm (2,4-6,5 con optional)	16 cm (21 cm con optional)	125 cm	2"/5,1 cm	117 cm

FEATURES

- > ELECTRO-WELDED ALUMINIUM BIKE RACK DESIGNED SPECIFICALLY FOR VANS. SOFT ANTI-SCRATCH RUBBER SUPPORTS
- > CARRIES UP TO 2 OR 3 BICYCLES (20" TO 29"/700C); PRE-ASSEMBLED, QUICK AND EASY MOUNTING ON THE CAR. FOLDABLE
- > BIKE LOCKING BY MEANS OF 360° ROTATING ALUMINIUM ARMS WITH RUBBER PROTECTION; SUITABLE FOR TUBES FROM 2,4 TO 6,5 CM
- > 6 TOOTHED JOINTS IN ABS WITH DOUBLE RADIUS FOR A PERFECT SEAL ON BUMPS AND DIRT ROADS
- > ANTI-VIBRATION BLOCK SCREW SYSTEM FOR SAFE AND OPTIMAL TIGHTENING
- > 6 STRAPS AND 6 BUCKLES WITH HIGH-QUALITY PLASTIC-COATED HOOKS (250 KG TEST) WITH ADAPTER FOR SPECIAL CAR BODIES
- > 125 CM ALUMINIUM WHEEL TRAYS FOR BIKES WITH WHEELBASE UP TO 117 CM AND TIRES UP TO 2"/5,1 CM WITH ANTI-SCRATCH WHEEL STRAPS
- > HEIGHT ADJUSTABLE WHEEL TRAYS
- > MAXIMUM LOAD 45 KG
- > BIKE ANTI-THEFT KNOB (OPTIONAL)
- > IT DOES NOT COVER THE LICENSE PLATE
- > 135 CM MTB ALUMINIUM WHEEL TRAYS FOR BIKES WITH WHEELBASE UP TO 127 CM AND TIRES UP TO 2,6"/6,5 CM (OPTIONAL)
- > PORTABICI IN ALLUMINIO ELETTROSALDATO CON TELAIO SPECIFICO PER VAN. APPOGGI IN GOMMA MORBIDA ANTIGRAFFIO
- > TRASPORTA FINO A 2 O 3 BICICLETTE (DA 20" A 29"/700C); PRE-ASSEMBIATO, MONTAGGIO SULLA VETTURA FACILE E VELOCE. RICHIUDIBILE
- > BLOCCAGGIO BICI TRAMITE BRACCI IN ALLUMINIO ROTANTI A 360° CON PROTEZIONE IN GOMMA; ADATTABILI A TUBI DA 2,4 A 6,5 CM
- > 6 SNODI DENTELLATI IN ABS CON DOPPIO RAGGIO PER UNA PERFETTA TENUTA SU DOSSI E STRADE STERRATE
- > SISTEMA VITI BLOCK ANTIVIBRAZIONE PER UN SERRAGGIO SICURO ED OTTIMALE
- > 6 CINGHIE E 6 FIBBIE CON GANCI PLASTIFICATI DI ALTA QUALITÀ (TEST 250 KG) CON ADATTATORE PER CARROZZERIE SPECIALI
- > CANALINE IN ALLUMINIO DA 125 CM PER BICI CON PASSO FINO A 117 CM E GOMME FINO A 2"/5,1 CM CON CINGHIETTI FERMA RUOTE ANTIGRAFFIO
- > CANALINE REGOLABILI IN ALTEZZA
- > PORTATA MASSIMA 45 KG
- > POMELLO ANTIFURTO BICI (OPTIONAL)
- > NON COPRE LA TARGA
- > CANALINE MTB IN ALLUMINIO DA 135 CM PER BICI CON PASSO FINO A 127 CM E GOMME FINO A 2,6"/6,5 CM (OPTIONAL)

PLUS

Italian
MADE

MADE IN ITALY
PRODOTTO IN ITALIA

Alu
MATERIAL

ALUMINIUM
ALLUMINIO

Carbon
FRAME

COMPATIBLE IN
CARBON FRAME
COMPATIBILE
TELAIO IN
CARBONIO

2Years
WARRANTY

2 YEARS
WARRANTY
2 ANNI DI
GARANZIA

Certified
PRODUCT

CERTIFIED
PRODUCT
PRODOTTO
CERTIFICATO

OPTIONALS




6201804
Ladies bike adapter
Adattatore bici donna



6201863
135 cm MtB rail
Canalina MtB da 135 cm



6201901
Anti-theft knob
Pomello antifurto



6201795 - 96 - 97
Cables for oversize frames
Cavetti per telai oversize
6201795 - mm 295 / Ø 24 - 35 mm
6201796 - mm 295 / Ø 44 - 55 mm
6201796 - mm 400 / Ø 54 - 65 mm

BICI OK VAN MTB

> PORTABICI DA PORTELLONE
HATCHBACK BIKE RACKS

> BICI OK VAN MTB



INFO

Rear bike carrier for VAN vehicles, in electro-welded anodised aluminium, designed for the transport of up to 3 bicycles (from 20" to 29" 700c). Lightweight and robust, pre-assembled and easy to install on the tailgate. Transporting your bikes has never been easier.

Portabici posteriore per veicoli VAN, in alluminio elettrosaldato anodizzato, progettato per il trasporto fino a 3 biciclette (da 20" a 29" 700c). Leggero e robusto, pre-assemblato e di facile installazione su portellone posteriore. Trasportare le tue bici non è mai stato così facile!

DETAILS



Frame height 105 cm
Altezza telaio 105 cm

SPACE BETWEEN RAILS
DISTANZA CANALINE | 15 cm

PRODUCT PRODOTTO	CODE CODICE	NR. BIKE NR. BICI	LOAD CAPACITY CAPACITÀ CARICO	RAIL LOAD CARICO CANALINA	WEIGHT PESO	BIKE FRAME DIM DIM. TELAIO BICI	OVAL FRAME DIM DIM. TELAIO TUBI OVALI	RAIL LENGTH LUNG. CANALINE	TIRE DIM. DIM. GOMME	PITCH PASSO
BICI OK MTB VAN	6201816	3	45 Kg	15 Kg	7,7 Kg	3-5 cm (2,4-6,5 con optional)	16 cm (21 cm con optional)	125 cm	2,6"/6,5 cm	117 cm

FEATURES

- > ELECTRO-WELDED ALUMINIUM BIKE RACK DESIGNED SPECIFICALLY FOR VANS. SOFT ANTI-SCRATCH RUBBER SUPPORTS
- > CARRIES UP TO 3 BICYCLES (20" TO 29"/700C); PRE-ASSEMBLED, QUICK AND EASY MOUNTING ON THE CAR. FOLDABLE
- > BIKE LOCKING BY MEANS OF 360° ROTATING ALUMINIUM ARMS WITH RUBBER PROTECTION; SUITABLE FOR TUBES FROM 2,4 TO 6,5 CM
- > 6 TOOTHED JOINTS IN ABS WITH DOUBLE RADIUS FOR A PERFECT SEAL ON BUMPS AND DIRT ROADS
- > ANTI-VIBRATION BLOCK SCREW SYSTEM FOR SAFE AND OPTIMAL TIGHTENING
- > 6 STRAPS AND 6 BUCKLES WITH HIGH-QUALITY PLASTIC-COATED HOOKS (250 KG TEST) WITH ADAPTER FOR SPECIAL CAR BODIES
- > 125 CM ALUMINIUM MTB WHEEL TRAYS FOR BIKES WITH WHEELBASE UP TO 117 CM AND TIRES UP TO 2,6"/6,5 CM WITH ANTI-SCRATCH WHEEL STRAPS
- > HEIGHT ADJUSTABLE WHEEL TRAYS
- > MAXIMUM LOAD 45 KG
- > BIKE ANTI-THEFT KNOB (OPTIONAL)
- > IT DOES NOT COVER THE LICENSE PLATE
- > 135 CM MTB ALUMINIUM WHEEL TRAYS FOR BIKES WITH WHEELBASE UP TO 127 CM AND TIRES UP TO 2,6"/6,5 CM (OPTIONAL)
- > PORTABICI IN ALLUMINIO ELETTROSALDATO CON TELAIO SPECIFICO PER VAN. APOGGI IN GOMMA MORBIDA ANTIGRAFFIO
- > TRASPORTA FINO A 3 BICICLETTE (DA 20" A 29"/700C); PRE-ASSEMBLATO, MONTAGGIO SULLA VETTURA FACILE E VELOCE. RICHIUDIBILE
- > BLOCCAGGIO BICI TRAMITE BRACCI IN ALLUMINIO ROTANTI A 360° CON PROTEZIONE IN GOMMA; ADATTABILI A TUBI DA 2,4 A 6,5 CM
- > 6 SNODI DENTELLATI IN ABS CON DOPPIO RAGGIO PER UNA PERFETTA TENUTA SU DOSSI E STRADE STERRATE
- > SISTEMA VITI BLOCK ANTIVIBRAZIONE PER UN SERRAGGIO SICURO ED OTTIMALE
- > 6 CINGHIE E 6 FIBBIE CON GANCI PLASTIFICATI DI ALTA QUALITÀ (TEST 250 KG) CON ADATTATORE PER CARROZZERIE SPECIALI
- > CANALINE MTB IN ALLUMINIO DA 125 CM PER BICI CON PASSO FINO A 117 CM E GOMME FINO A 2,6"/6,5 CM CON CINGHIETTI FERMA RUOTE ANTIGRAFFIO
- > CANALINE REGOLABILI IN ALTEZZA
- > PORTATA MASSIMA 45 KG
- > POMELLO ANTIFURTO BICI (OPTIONAL)
- > NON COPRE LA TARGA
- > CANALINE MTB IN ALLUMINIO DA 135 CM PER BICI CON PASSO FINO A 127 CM E GOMME FINO A 2,6"/6,5 CM (OPTIONAL)

PLUS

Italian
MADE

MADE IN ITALY
PRODOTTO IN ITALIA

Alu
MATERIAL

ALUMINIUM
ALLUMINIO

Carbon
FRAME

COMPATIBLE IN
CARBON FRAME
COMPATIBILE
TELAIO IN
CARBONIO

2Years
WARRANTY

2 YEARS
WARRANTY
2 ANNI DI
GARANZIA

Certified
PRODUCT

CERTIFIED
PRODOTTO
CERTIFICATO

OPTIONALS




6201804
Ladies bike adapter
Adattatore bici donna



6201863
135 cm Mtb rail
Canalina Mtb da 135 cm



6201901
Anti-theft knob
Pomello antifurto



6201795 - 96 - 97
Cables for oversize frames
Cavetti per telai oversize
6201795 - mm 295 / Ø 24 - 35 mm
6201796 - mm 295 / Ø 44 - 55 mm
6201796 - mm 400 / Ø 54 - 65 mm

BICI OK DOPPIA PORTA

> PORTABICI DA PORTELLONE
HATCHBACK BIKE RACKS

> BICI OK DOPPIA PORTA



INFO

Rear bike carrier for VAN and CAMPER VAN vehicles, in electro-welded anodised or embossed black painted aluminium, designed for the transport of up to 2 bicycles (from 20" to 29" 700c). Lightweight and robust, pre-assembled and easy to install on the tailgate. Transporting your bikes has never been easier.

Portabici posteriore specificatamente studiato per van e camper van con portellone a doppia porta posteriore. In alluminio elettrosaldato anodizzato o verniciato nero goffrato, progettato per il trasporto fino a 2 biciclette (da 20" a 29"/700c). Leggero e robusto, pre-assemblato e di facile installazione su portellone posteriore. Trasportare le tue bici non è mai stato così facile.

DETAILS

SPACE BETWEEN RAILS
DISTANZA CANALINE

22 cm



Frame height 124 cm
Altezza telaio 124 cm



Frame height 124 cm
Altezza telaio 124 cm

PRODUCT PRODOTTO	CODE CODICE	VERSIONE VERSIONE	NR. BIKE NR. BICI	LOAD CAPACITY CAPACITÀ CARICO	RAIL LOAD CARICO CANALINA	BIKE FRAME DIM DIMENSIONE TELAIO BICI	OVAL FRAME DIM DIM. TELAI TUBI OVALI	RAIL LENGTH LUNG. CANALINE	TIRE DIM. DIMENSIONE GOMME	PITCH PASSO
BICI OK DOPPIA PORTA	6201837	DUCATO JUMPER BOXER	2	45 Kg	22.5 Kg	3-5 cm (2,4-6,5 con optional)	16 cm (21cm con optional)	125 cm	2,6"/6,5 cm	117 cm
BICI OK DOPPIA PORTA	6201837N (NERO)		2	45 Kg	22.5 Kg	3-5 cm (2,4-6,5 con optional)	16 cm (21cm con optional)	125 cm	2,6"/6,5 cm	117 cm
BICI OK DOPPIA PORTA	6201837VW	CRAFTER SPRINTER	2	45 Kg	22.5 Kg	3-5 cm (2,4-6,5 con optional)	16 cm (21cm con optional)	125 cm	2,6"/6,5 cm	117 cm
BICI OK DOPPIA PORTA	6201837VWN (NERO)		2	45 Kg	22.5 Kg	3-5 cm (2,4-6,5 con optional)	16 cm (21cm con optional)	125 cm	2,6"/6,5 cm	117 cm
BICI OK DOPPIA PORTA	6201837RN	RENAULT MASTER	2	45 Kg	22.5 Kg	3-5 cm (2,4-6,5 con optional)	16 cm (21cm con optional)	125 cm	2,6"/6,5 cm	117 cm
BICI OK DOPPIA PORTA	6201837RNN (NERO)		2	45 Kg	22.5 Kg	3-5 cm (2,4-6,5 con optional)	16 cm (21cm con optional)	125 cm	2,6"/6,5 cm	117 cm

FEATURES

- > ELECTRO-WELDED ALUMINIUM BIKE RACK DESIGNED SPECIFICALLY FOR VANS WITH DOUBLE REAR DOOR OPENING. AVAILABLE IN SILVER COLOR OR EMBOSSED BLACK PAINTED. FIXING WITH BRACKETS, USING ADHESIVE AND SILICONE ON A DOOR OF THE VAN
- > CARRIES UP TO 2 BICYCLES (20" TO 29"/700C); PRE-ASSEMBLED, QUICK AND EASY MOUNTING ON THE CAR. FOLDABLE
- > BIKE LOCKING BY MEANS OF 360° ROTATING ALUMINIUM ARMS WITH RUBBER PROTECTION; SUITABLE FOR TUBES FROM 2,4 TO 6,5 CM
- > 4 TOOTHED JOINTS IN ABS WITH DOUBLE RADIUS FOR A PERFECT SEAL ON BUMPS AND DIRT ROADS
- > ANTI-VIBRATION BLOCK SCREW SYSTEM FOR SAFE AND OPTIMAL TIGHTENING
- > 125 CM ALUMINIUM MTB WHEEL TRAYS FOR BIKES WITH WHEELBASE UP TO 117 CM AND TIRES UP TO 2,6"/6,5 CM WITH ANTI-SCRATCH WHEEL STRAPS
- > HORIZONTALLY MOVABLE AND HEIGHT ADJUSTABLE WHEEL TRAYS
- > MAXIMUM LOAD 45 KG
- > BIKE ANTI-THEFT KNOB
- > IT DOES NOT COVER THE LICENSE PLATE
- > 135 CM MTB ALUMINIUM WHEEL TRAYS FOR BIKES WITH WHEELBASE UP TO 127 CM AND TIRES UP TO 2,6"/6,5 CM (OPTIONAL)
- > PORTABICI IN ALLUMINIO ELETTROSALDATO CON TELAI SPECIFICO PER CAMPER VAN CON APERTURA A DOPPIA PORTA POSTERIORE. DISPONIBILE IN COLORE SILVER O VERNICIATO NERO GOFFRATO. FISSAGGIO TRAMITE STAFFE, SILICONE E BIADESIVO SU DI UN'ANTA DEL VAN
- > TRASPORTA FINO A 2 BICICLETTE (DA 20" A 29"/700C); PRE-ASSEMBLATO, MONTAGGIO SULLA VETTURA FACILE E VELOCE. RICHIUDIBILE BLOCCAGGIO BICI TRAMITE BRACCI IN ALLUMINIO ROTANTI A 360° CON PROTEZIONE IN GOMMA; ADATTABILI A TUBI DA 2,4 A 6,5 CM
- > 4 SNODI DENTELLATI IN ABS CON DOPPIO RAGGIO PER UNA PERFETTA TENUTA SU DOSSI E STRADE STERRATE
- > SISTEMA VITI BLOCK ANTIVIBRAZIONE PER UN SERRAGGIO SICURO ED OTTIMALE
- > CANALINE MTB IN ALLUMINIO DA 125 CM PER BICI CON PASSO FINO A 117 CM E GOMME FINO A 2,6"/6,5 CM CON CINGHIETTI FERMA RUOTE ANTIGRAFFIO
- > CANALINE TRASLABILI ORIZZONTALMENTE E REGOLABILI IN ALTEZZA
- > PORTATA MASSIMA 45 KG
- > POMELLO ANTIFURTO BICI
- > NON COPRE LA TARGA
- > CANALINE MTB IN ALLUMINIO DA 135 CM PER BICI CON PASSO FINO A 127 CM E GOMME FINO A 2,6"/6,5 CM (OPTIONAL)

PLUS

**Italian
MADE**

MADE IN ITALY
PRODOTTO
IN ITALIA

**Alu
MATERIAL**

ALUMINIUM
ALLUMINIO

**Carbon
FRAME**

COMPATIBLE IN
CARBON FRAME
COMPATIBILE
TELAIO IN
CARBONIO

**2Years
WARRANTY**

2 YEARS
WARRANTY
2 ANNI DI
GARANZIA

**Certified
PRODUCT**

CERTIFIED
PRODUCT
PRODOTTO
CERTIFICATO

OPTIONALS



6201804
Ladies bike adapter
Adattatore bici donna



6201863
135 cm MtB rail
Canalina MtB da 135 cm



6201901
Anti-theft knob
Pomello antifurto



6201795 - 96 - 97
Cables for oversize frames
Cavetti per telai oversize
6201795 - mm 295 / Ø 24 - 35 mm
6201796 - mm 295 / Ø 44 - 55 mm
6201796 - mm 400 / Ø 54 - 65 mm

BICI OK CAMPER

> PORTABICI DA PORTELLONE
HATCHBACK BIKE RACKS

> BICI OK CAMPER



ADJUSTABLE FRAME HEIGHT.
INTERASSE ATTACCHI REGOLABILE.

INFO

Motorhome bike rack with frame in electro-welded anodised aluminium with adjustable height. Designed for the transport of up to 3 standard bicycles (from 20" to 29"/700c). Lightweight and robust, pre-assembled, foldable, and easy to install. Transporting your bikes has never been easier.

Portabici posteriore specificatamente studiato per camper. Telaio in alluminio elettrosaldato anodizzato, regolabile in altezza. Progettato per il trasporto di 3 biciclette standard (da 20" a 29"/700c). Leggero e robusto, pre-assemblato, richiudibile e di facile installazione. Trasportare le tue bici non è mai stato così facile!

DETAILS



Adjustable frame height:
Min 95 cm - Max 140 cm

Interasse attacchi:
Min 95 cm - Max 140 cm



Adjustable frame height:
Min 47 cm - Max 87 cm

Interasse attacchi:
Min 47 cm - Max 87 cm

SPACE BETWEEN RAILS
DISTANZA CANALINE | 15 cm

PRODUCT PRODOTTO	CODE CODICE	NR. BIKE NR. BICI	LOAD CAPACITY CAPACITÀ CARICO	RAIL LOAD CARICO CANALINA	WEIGHT PESO	BIKE FRAME DIM DIM. TELAIO BICI	OVAL FRAME DIM DIM. TELAIO TUBI OVALI	RAIL LENGTH LUNG. CANALINE	TIRE DIM. DIM. GOMME	PITCH PASSO
BICI OK CAMPER 95/140	6201842	3	45 Kg	15 Kg	8,2 Kg	3-5 cm	16 cm	125 cm	2"/5,1 cm	117 cm
BICI OK CAMPER 47/87	6201844	3	45 Kg	15 Kg	8,2 Kg	3-5 cm	16 cm	125 cm	2"/5,1 cm	117 cm

FEATURES

- > ELECTRO-WELDED ALUMINIUM BIKE RACK DESIGNED SPECIFICALLY FOR CAMPER. SCRATCH-RESISTANT AND STAIN-RESISTANT THERMOPLASTICS SUPPORTS. 2 DIFFERENT FRAMES FOR AN OPTIMAL COUPLING ON THE REAR SIDE
- > CARRIES UP TO 3 BICYCLES (20" TO 29"/700C); PRE-ASSEMBLED, QUICK AND EASY MOUNTING ON THE VEHICLE. FOLDABLE
- > BIKE LOCKING BY MEANS OF 360° ROTATING ALUMINIUM ARMS WITH RUBBER PROTECTION; SUITABLE FOR TUBES FROM 2,4 TO 6,5 CM
- > TOOTHED JOINTS IN ABS WITH DOUBLE RADIUS FOR A PERFECT SEAL ON BUMPS AND DIRT ROADS
- > ANTI-VIBRATION BLOCK SCREW SYSTEM FOR SAFE AND OPTIMAL TIGHTENING
- > 125 CM ALUMINIUM WHEEL TRAYS FOR BIKES WITH WHEELBASE UP TO 117 CM AND TIRES UP TO 2"/5,1 CM WITH ANTI-SCRATCH WHEEL STRAPS
- > MAXIMUM LOAD 45 KG
- > BIKE ANTI-THEFT KNOB (OPTIONAL)
- > IT DOES NOT COVER THE LICENSE PLATE
- > 135 CM MTB ALUMINIUM WHEEL TRAYS FOR BIKES WITH WHEELBASE UP TO 127 CM AND TIRES UP TO 2,6"/6,5 CM (OPTIONAL)
- > PORTABICI IN ALLUMINIO ELETTROSALDATO CON TELAIO SPECIFICO PER CAMPER. APPOGGI IN TERMOPLASTICA ANTIGRAFFIO E ANTIMACCHIA. 2 DIVERSI TELAI PER UN'OTTIMALE ACCOPPIAMENTO SULLA FACCIATA POSTERIORE
- > TRASPORTA FINO A 3 BICICLETTE (DA 20" A 29"/700C); PRE-ASSEMBLATO, MONTAGGIO SUL VEICOLO FACILE E VELOCE. RICHIUDIBILE
- > BLOCCAGGIO BICI TRAMITE BRACCI IN ALLUMINIO ROTANTI A 360° CON PROTEZIONE IN GOMMA; ADATTABILI A TUBI DA 2,4 A 6,5 CM
- > SNODI DENTELLATI IN ABS CON DOPPIO RAGGIO PER UNA PERFETTA TENUTA SU DOSSI E STRADE STERRATE
- > SISTEMA VITI BLOCK ANTIVIBRAZIONE PER UN SERRAGGIO SICURO ED OTTIMALE
- > CANALINE IN ALLUMINIO DA 125 CM PER BICI CON PASSO FINO A 117 CM E GOMME FINO A 2"/5,1 CM CON CINGHIETTI FERMA RUOTE ANTIGRAFFIO
- > PORTATA MASSIMA 45 KG
- > POMELLO ANTIFURTO BICI (OPTIONAL)
- > NON COPRE LA TARGA
- > CANALINE MTB IN ALLUMINIO DA 135 CM PER BICI CON PASSO FINO A 127 CM E GOMME FINO A 2,6"/6,5 CM (OPTIONAL)

PLUS

Italian
MADE

MADE IN ITALY
PRODOTTO IN ITALIA

Alu
MATERIAL

ALUMINIUM
ALLUMINIO

Carbon
FRAME

COMPATIBLE IN
CARBON FRAME
COMPATIBILE
TELAIO IN
CARBONIO

2Years
WARRANTY

2 YEARS
WARRANTY
2 ANNI DI
GARANZIA

Certified
PRODUCT

CERTIFIED
PRODUCT
PRODOTTO
CERTIFICATO

OPTIONALS




6201804
Ladies bike adapter
Adattatore bici donna



6201863
135 cm MtB rail
Canalina MtB da 135 cm



6201901
Anti-theft knob
Pomello antifurto



6201795 - 96 - 97
Cables for oversized frames
Cavetti per telai oversize
6201795 - mm 295 / Ø 24 - 35 mm
6201796 - mm 295 / Ø 44 - 55 mm
6201796 - mm 400 / Ø 54 - 65 mm

BICI OK COMPATTO CAMPER 4

> PORTABICI DA PORTELLONE
HATCHBACK BIKE RACKS

> BICI OK COMPATTO CAMPER 4



CONVERTIBLE TO CARRY UP TO 2 E-BIKES.
TRASFORMABILE PER TRASPORTARE FINO A 2 E-BIKE.

INFO

Rear bike carrier for campers with frame, in electro-welded anodised aluminium. Designed for the transport of up to 4 standard bicycles (from 20" to 29"/700c) or 2 E-bikes using 6201863 rail optional. Lightweight and robust, pre-assembled and easy to install on the tail-gate. Transporting your bikes has never been easier.

Portabici posteriore specificatamente studiato per camper con telaio in alluminio elettrosaldato anodizzato, progettato per il trasporto fino a 4 biciclette standard (da 20" a 29"/700c) o fino a 2 E-bikes con optional 6201863. Leggero e robusto, pre-assemblato e di facile installazione su portellone posteriore. Trasportare le tue bici non è mai stato così facile.

DETAILS

Adjustable distance between attacks from 40 to 50 cm
Attacchi regolabili da 40 a 50 cm di interasse



Frame height 67,5 cm
Altezza telaio 67,5 cm

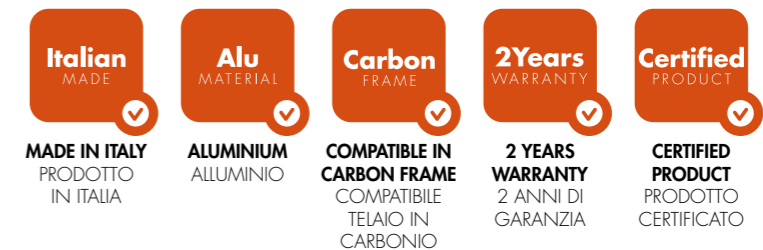
SPACE BETWEEN RAILS
DISTANZA CANALINE 15 cm

PRODUCT PRODOTTO	CODE CODICE	NR. BIKE NR. BICI	LOAD CAPACITY CAPACITÀ CARICO	RAIL LOAD CARICO CANALINA	WEIGHT PESO	BIKE FRAME DIM DIMENSIONE TELAIO BICI	OVVAL FRAME DIM DIM. TELAI TUBI OVVALI	RAIL LENGHT LUNG. CANALINE	TIRE DIM. DIMENSIONE GOMME	PITCH PASSO
BICI OK COMPATTO CAMPER 4	6201838	4 (2 E-bike con optional 6201863)	60 Kg	15 Kg	9,6 Kg	3-5 cm (2,4-6,5 con optional)	16 cm (21cm con optional)	125 cm	2" / 5,1 cm	117 cm

FEATURES

- > ELECTRO-WELDED ALUMINIUM BIKE RACK DESIGNED SPECIFICALLY FOR CAMPERS. FIXING WITH BRACKETS
- > CARRIES UP TO 4 BICYCLES OR 2 MTB / E-BIKES WITH OPTIONAL 135 CM WHEEL TRAY (20" TO 29"/700C); PRE-ASSEMBLED, QUICK AND EASY MOUNTING ON THE VEHICLE. FOLDABLE
- > BIKE LOCKING BY MEANS OF 360° ROTATING ALUMINIUM ARMS WITH RUBBER PROTECTION; SUITABLE FOR TUBES FROM 2,4 TO 6,5 CM
- > 2 TOOTHED JOINTS IN ABS WITH DOUBLE RADIUS FOR A PERFECT SEAL ON BUMPS AND DIRT ROADS
- > ANTI-VIBRATION BLOCK SCREW SYSTEM FOR SAFE AND OPTIMAL TIGHTENING
- > 125 CM ALUMINIUM WHEEL TRAYS FOR BIKES WITH WHEELBASE UP TO 117 CM AND TIRES UP TO 2"/5,1 CM WITH ANTI-SCRATCH WHEEL STRAPS
- > HEIGHT ADJUSTABLE WHEEL TRAYS
- > MAXIMUM LOAD 60 KG
- > BIKE ANTI-THEFT KNOB (OPTIONAL)
- > IT DOES NOT COVER THE LICENSE PLATE
- > 135 CM MTB ALUMINIUM WHEEL TRAYS FOR BIKES WITH WHEELBASE UP TO 127 CM AND TIRES UP TO 2,6"/6,5 CM (OPTIONAL)
- > PORTABICI IN ALLUMINIO ELETTRISALDATO CON TELAI SPECIFICO PER CAMPER. FISSAGGIO TRAMITE STAFFE
- > TRASPORTA FINO A 4 BICICLETTE STANDARD O 2 MTB / E-BIKE CON OPTIONAL CANALINA MTB DA 135 CM (DA 20" A 29"/700C); PRE-ASSEMBLATO, MONTAGGIO SUL VEICOLO FACILE E VELOCE. RICHIUDIBILE
- > BLOCCAGGIO BICI TRAMITE BRACCI IN ALLUMINIO ROTANTI A 360° CON PROTEZIONE IN GOMMA; ADATTABILI A TUBI DA 2,4 A 6,5 CM
- > 2 SNODI DENTELLATI IN ABS CON DOPPIO RAGGIO PER UNA PERFETTA TENUTA SU DOSSI E STRADE STERRATE
- > SISTEMA VITI BLOCK ANTIVIBRAZIONE PER UN SERRAGGIO SICURO ED OTTIMALE
- > CANALINE IN ALLUMINIO DA 125 CM PER BICI CON PASSO FINO A 117 CM E GOMME FINO A 2"/5,1 CM CON CINGHIETTI FERMA RUOTE ANTIGRAFFIO
- > CANALINE REGOLABILI IN ALTEZZA
- > PORTATA MASSIMA 60 KG
- > POMELLO ANTIFURTO BICI (OPTIONAL)
- > NON COPRE LA TARGA
- > CANALINE MTB IN ALLUMINIO DA 135 CM PER BICI CON PASSO FINO A 127 CM E GOMME FINO A 2,6"/6,5 CM (OPTIONAL)

PLUS



MADE IN ITALY
PRODOTTO
IN ITALIA

ALUMINIUM
ALLUMINIO

COMPATIBLE IN
CARBON FRAME
COMPATIBILE
TELAIO IN
CARBONIO

2 YEARS
WARRANTY
2 ANNI DI
GARANZIA

CERTIFIED
PRODUCT
PRODOTTO
CERTIFICATO

OPTIONALS




6201804
Ladies bike adapter
Adattatore bici donna



6201863
135 cm Mtb rail
Canalina Mtb da 135 cm



6201901
Anti-theft knob
Pomello antifurto



6201795 - 96 - 97
Cables for oversized frames
Cavetti per telai oversize
6201795 - mm 295 / Ø 24 - 35 mm
6201796 - mm 295 / Ø 44 - 55 mm
6201796 - mm 400 / Ø 54 - 65 mm



6201903
Special attachments "F" type
Attacchi speciali di tipo "F"

MODULAR

> PORTABICI DA PORTELLONE
HATCHBACK BIKE RACKS

> MODULAR



INFO

Rear bike rack in electro-welded anodised aluminium for the transport of up to 3 bicycles (from 20" to 29"/700c). Lightweight and robust, pre-assembled and easy to install on the tailgate. Transporting your bikes has never been easier.

Portabici posteriore in alluminio elettrosaldato anodizzato per il trasporto fino a 3 biciclette (da 20" a 29"/700c). Leggero e robusto, pre-assemblato e di facile installazione su portellone posteriore. Trasportare le tue bici non è mai stato così facile.

DETAILS



Frame height 95 cm
Altezza telaio 95 cm

SPACE BETWEEN RAILS
DISTANZA CANALINE | 15 cm

PRODUCT PRODOTTO	CODE CODICE	NR. BIKE NR. BICI	LOAD CAPACITY CAPACITÀ CARICO	RAIL LOAD CARICO CANALINA	BIKE FRAME DIM DIM. TELAIO BICI	OVAL FRAME DIM DIM. TELAIO TUBI OVALI	RAIL LENGTH LUNG. CANALINE	TIRE DIM. DIM. GOMME	PITCH PASSO
MODULAR	6201855	3	45 Kg	15 Kg	3-5 cm (con optional)	16 cm (con optional)	125 cm	2"/5,1 cm	117 cm

FEATURES

- > ELECTRO-WELDED ALUMINIUM BIKE RACK. SOFT ANTI-SCRATCH RUBBER SUPPORTS
- > CARRIES UP TO 3 BICYCLES (20" TO 29"/700C); PRE-ASSEMBLED, QUICK AND EASY MOUNTING ON THE CAR. FOLDABLE
- > BICYCLE FRAME SUPPORT IN HIGH THICKNESS RUBBER
- > BIKE LOCKING WITH RUBBER CRADLE AND SCRATCH-RESISTANT STRAPS, ALSO FOR OVERSIZE FRAME TUBES (8 CM)
- > 4 TOOTHED JOINTS IN ABS WITH DOUBLE RADIUS FOR A PERFECT SEAL ON BUMPS AND DIRT ROADS
- > ANTI-VIBRATION BLOCK SCREW SYSTEM FOR SAFE AND OPTIMAL TIGHTENING
- > 6 STRAPS AND 6 BUCKLES WITH HIGH-QUALITY PLASTIC-COATED HOOKS (250 KG TEST) WITH ADAPTER FOR SPECIAL CAR BODIES
- > 125 CM ALUMINIUM WHEEL TRAYS FOR BIKES WITH WHEELBASE UP TO 117 CM AND TIRES UP TO 2"/5,1 CM WITH ANTI-SCRATCH WHEEL STRAPS
- > MAXIMUM LOAD 45 KG
- > BIKE ANTI-THEFT KNOB (OPTIONAL)
- > IT DOES NOT COVER THE LICENSE PLATE
- > 135 CM MTB ALUMINIUM WHEEL TRAYS FOR BIKES WITH WHEELBASE UP TO 127 CM AND TIRES UP TO 2,6"/6,5 CM (OPTIONAL)
- > PORTABICI IN ALLUMINIO ELETTROSALDATO. APPOGGI IN GOMMA MORBIDA ANTIGRAFFIO
- > TRASPORTA FINO 3 BICICLETTE (DA 20" A 29"/700C); PRE-ASSEMBLATO, MONTAGGIO SULLA VETTURA FACILE E VELOCE. RICHIUDIBILE
- > APPOGGIO TELAIO BICI IN GOMMA AD ALTO SPESSORE
- > BLOCCAGGIO BICI CON CULLA IN GOMMA E CINGHIETTI ANTIGRAFFIO, ANCHE PER TUBI TELAIO OVERSIZE (8 CM)
- > 4 SNODI DENTELLATI IN ABS CON DOPPIO RAGGIO PER UNA PERFETTA TENUTA SU DOSSI E STRADE STERRATE
- > SISTEMA VITI BLOCK ANTIVIBRAZIONE PER UN SERRAGGIO SICURO ED OTTIMALE
- > 6 CINGHIE E 6 FIBBIE CON GANCI PLASTIFICATI DI ALTA QUALITÀ (TEST 250 KG) CON ADATTATORE PER CARROZZERIE SPECIALI
- > CANALINE IN ALLUMINIO DA 125 CM PER BICI CON PASSO FINO A 117 CM E GOMME FINO A 2"/5,1 CM CON CINGHIETTI FERMA RUOTE ANTIGRAFFIO
- > PORTATA MASSIMA 45 KG
- > NON COPRE LA TARGA
- > CANALINE MTB IN ALLUMINIO DA 135 CM PER BICI CON PASSO FINO A 127 CM E GOMME FINO A 2,6"/6,5 CM (OPTIONAL)

PLUS

Italian
MADE

MADE IN ITALY
PRODOTTO IN ITALIA

Alu
MATERIAL

ALUMINIUM
ALLUMINIO

Silver
ANODISED

ANODISED
SILVER
ANODIZZATO
ARGENTO

2Years
WARRANTY

2 YEARS
WARRANTY
2 ANNI DI
GARANZIA

Certified
PRODUCT

CERTIFIED
PRODUCT
PRODOTTO
CERTIFICATO

OPTIONALS



6201804
Ladies bike adapter
Adattatore bici donna




6201863
135 cm Mtb rail
Canalina Mtb
da 135 cm



6201997
Straps for hooking onto the tailgate hinge (to be used on some car models). Consult the configurator to verify the need for use.
Cinghie per aggancio sul cardine del portellone (necessarie su alcuni modelli di auto). Consultare il configuratore per verificare la necessità di utilizzo.



6201790
Short arms
Braccetto fermabici corto



6201791
Medium arms
Braccetto fermabici medio



6201792
Long arms
Braccetto fermabici lungo

TORBOLINO TORBOLE

> PORTABICI DA PORTELLONE
HATCHBACK BIKE RACKS

> TORBOLINO
TORBOLE



TORBOLINO



TORBOLE

INFO

Rear bike rack for transporting 3 bikes (20" up to 29"/700c). Structure in rustproof silver steel. Lightweight and robust, pre-assembled and easy to install on the tailgate.

Portabici posteriori per il trasporto di 3 bici (da 20" a 29" /700c). Struttura in acciaio silver anti-ruggine. Leggeri e robusti, pre-assemblati e di facile installazione su portellone posteriore.

DETAILS



TORBOLINO



TORBOLE

PRODUCT PRODOTTO	CODE CODICE	NR. BIKE NR. BICI	LOAD CAPACITY CAPACITÀ DI CARICO	PACK. DIMENSION DIMENSIONI IMBALLO	WEIGHT PESO
TORBOLINO	6201809	3	45 Kg	78x12x50 cm	4 Kg
TORBOLE	6201803	3	45 Kg	105x55x22 cm	6,3 Kg

FEATURES

- > STEEL BIKE RACK WITH BODY SUPPORTS | SOFT, SCRATCH-RESISTANT RUBBER
- > CARRIES UP TO 3 BICYCLES (20" TO 29" /700C); PRE-ASSEMBLED, QUICK AND EASY MOUNTING ON THE CAR. FOLDABLE.
- > BIKE LOCKING WITH RUBBER CRADLE AND SCRATCH-RESISTANT STRAPS; ALSO, FOR OVERSIZE FRAME TUBES (8 CM)
- > 2 TOOTHED JOINTS IN ABS WITH DOUBLE RADIUS FOR A PERFECT SEAL ON BUMPS AND DIRT ROADS.
- > ANTIVIBRATION SCREW BLOCK SYSTEM FOR SAFE AND OPTIMAL TIGHTENING
- > 6 STRAPS AND 6 BUCKLES WITH HIGH-QUALITY PLASTIC-COATED HOOKS (250 KG TEST) WITH ADAPTER FOR SPECIAL CAR BODIES
- > MAXIMUM LOAD 45 KG
- > IT DOES NOT COVER THE LICENSE PLATE
- > PORTABICI IN ACCIAIO CON APPOGGI CARROZZERIA IN GOMMA MORBIDA ANTIGRAFFIO
- > TRASPORTA FINO A 3 BICICLETTE (DA 20" A 29"/700C); PRE-ASSEMBLATO, MONTAGGIO SULLA VETTURA FACILE E VELOCE. RICHIUDIBILE.
- > BLOCCAGGIO BICI CON CULLA IN GOMMA E CINGHIETTI ANTIGRAFFIO; ANCHE PER TUBI TELAIO OVERSIZE (8 CM)
- > 2 SNODI DENTELLATI A IN ABS CON DOPPIO RAGGIO PER UNA PERFETTA TENUTA SU DOSSI E STRADE STERRATE.
- > SISTEMA VITI BLOCK ANTIMBRAZIONE PER UN SERRAGGIO SICURO ED OTTIMALE
- > 6 CINGHIE E 6 FIBBIE CON GANCI PLASTIFICATI DI ALTA QUALITÀ (TEST 250 KG) CON ADATTATORE PER CARROZZERIE SPECIALI
- > PORTATA MASSIMA 45 KG
- > NON COPRE LA TARGA

PLUS

**Italian
MADE**

MADE IN ITALY
PRODOTTO
IN ITALIA

**Steel
MATERIAL**

STEEL
ACCIAIO

**Grey
COLOR**

GREY RAL
9006
GRIGIO RAL
9006

**2Years
WARRANTY**

2 YEARS
WARRANTY
2 ANNI DI
GARANZIA

**Certified
PRODUCT**

CERTIFIED
PRODUCT
PRODOTTO
CERTIFICATO

OPTIONALS



6201997
Straps for hooking onto the tailgate hinge (to be used on some car models). Consult the configurator to verify the need for use.
Cinghie per aggancio sul cardine del portellone (necessarie su alcuni modelli di auto). Consultare il configuratore per verificare la necessità di utilizzo.



6201804
Ladies bike adapter
Adattatore bici donna



03

**BIKE RACKS
FOR REAR WHEEL**

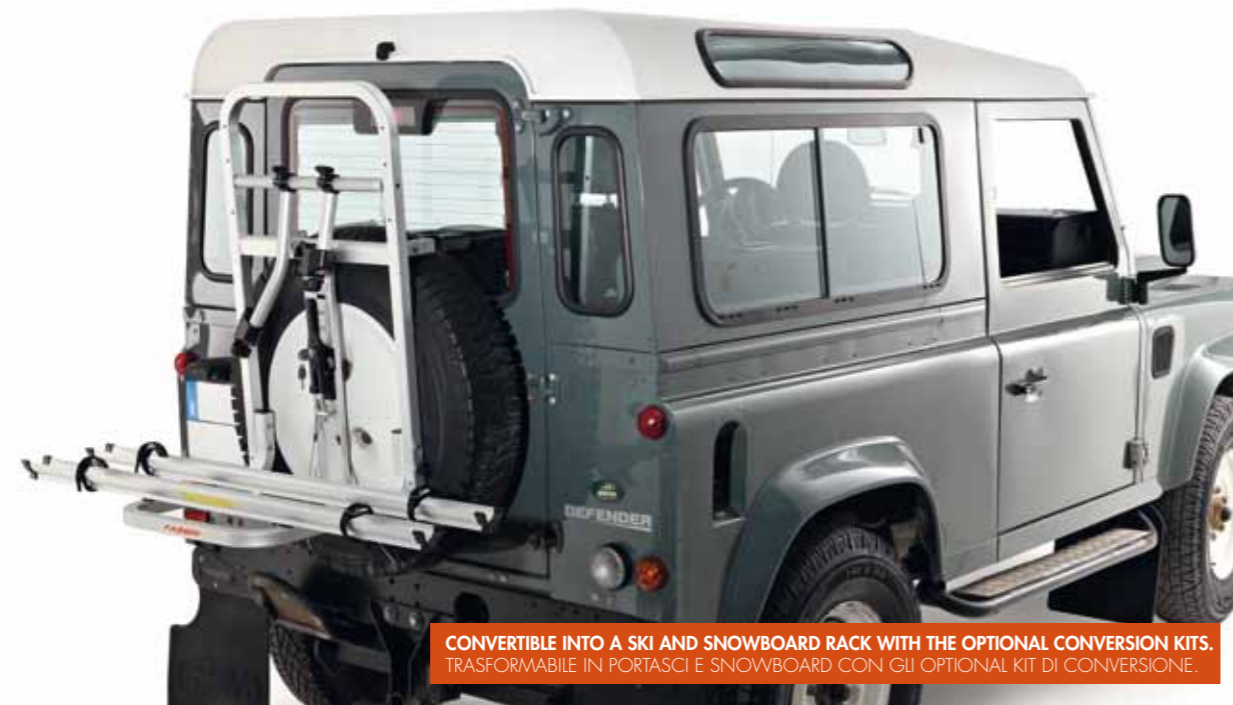
PORTABICI DA
RUOTA POSTERIORE

FABBRI
PORTATUTTO

GRINGO BICI

> PORTABICI PER RUOTA POSTERIORE
BIKE RACK FOR REAR WHEEL

> GRINGO BICI



CONVERTIBLE INTO A SKI AND SNOWBOARD RACK WITH THE OPTIONAL CONVERSION KITS.
TRASFORMABILE IN PORTASCI E SNOWBOARD CON GLI OPTIONAL KIT DI CONVERSIONE.

INFO

Rear wheel bike carrier for off-road vehicle with electro-welded aluminium frame. **UNIVERSAL:** it fits on all the rear spare wheels thanks to the "Universal System" with plastic-coated stainless steel cables. **Fast assembly without using any tool, with quick lever locking system.** Easy to transform into ski and snowboard carrier, with the optional conversion kits.

Portabici da ruota posteriore per fuoristrada con telaio in alluminio elettrosaldato. Montaggio **UNIVERSALE:** si monta su tutte le ruote di scorta posteriori grazie al sistema "Universal System" con cavi di acciaio inox rivestiti in plastica. Montaggio rapido e senza attrezzi, con sistema di chiusura rapido a leva. Facile da trasformare in portasci e snowboard, con appositi kit di conversione opzionali.

DETAILS



Frame height 96 cm
Altezza telaio 96 cm

PRODUCT PRODOTTO	CODE CODICE	NR. BIKE NR. BICI	LOAD CAPACITY CAPACITÀ DI CARICO	LOAD RAIL CAPACITY CAP. DI PESO X CANALINA	BIKE FRAME DIM DIM. TELAIIO BICI	OVAL FRAME DIM DIM. TELAIIO TUBI OVALI	BARS DIM. DIM. BARRE	TIRE SIZE DIM. GOMMA
GRINGO BICI	6950251	2	30 Kg	15 Kg	3-5 cm (2,4-6,5 con optional)	16 cm	17 cm	2" / 5,1 cm

FEATURES

- > UNIVERSAL BIKE RACK IN ELECTRO-WELDED ALUMINIUM FOR OFF-ROAD VEHICLES WITH REAR-WHEEL ON THE HATCH DOOR
- > CARRIES UP TO 2 BICYCLES (20" TO 29"/700C); PRE-ASSEMBLED, QUICK AND EASY MOUNTING ON THE CAR. FOLDABLE
- > BIKE LOCKING BY MEANS OF 360° ROTATING ALUMINIUM ARMS WITH RUBBER PROTECTION; SUITABLE FOR TUBES FROM 2,4 TO 6,5 CM
- > PATENTED HOOKING SYSTEM ADAPTABLE FOR ALL SIZES WITH SPECIAL OPTIONAL EXTENSION
- > 125 CM ALUMINIUM WHEEL TRAYS FOR BIKES WITH WHEELBASE UP TO 117 CM AND TIRES UP TO 2"/5,1 CM WITH ANTI-SCRATCH WHEEL STRAPS
- > MAXIMUM LOAD 30 KG
- > BIKE ANTI-THEFT KNOB (OPTIONAL)
- > IT DOES NOT COVER THE LICENSE PLATE
- > CONVERTIBLE INTO SKI AND SNOWBOARD RACK (OPTIONAL)
- > 135 CM MTB ALUMINIUM WHEEL TRAYS FOR BIKES WITH WHEELBASE UP TO 127 CM AND TIRES UP TO 2,6"/6,5 CM (OPTIONAL)
- > PORTABICI UNIVERSALE IN ALLUMINIO ELETTRO SALDATO PER FUORISTRADA CON RUOTA POSTERIORE SUL PORTELLONE
- > TRASPORTA FINO 2 BICICLETTE (DA 20" A 29"/700C); PRE-ASSEMBLATO, MONTAGGIO SULLA VETTURA FACILE E VELOCE SENZA L'AUSILIO DI ATTREZZI
- > BLOCCAGGIO BICI TRAMITE BRACCI IN ALLUMINIO ROTANTI A 360° CON PROTEZIONE IN GOMMA; ADATTABILI A TUBI DA 2,4 A 6,5CM
- > SISTEMA DI AGGANCIO BREVETTATO ADATTABILE PER TUTTE LE MISURE CON APPOSITO OPTIONAL EXTENSION
- > CANALINE IN ALLUMINIO DA 125 CM PER BICI CON PASSO FINO A 117 CM E GOMME FINO A 2"/5,1 CM CON CINGHIETTI FERMA RUOTE ANTIGRAFFIO
- > PORTATA MASSIMA 30 KG
- > POMELLO ANTIFURTO BICI (OPTIONAL)
- > TRASFORMABILE IN PORTASCI E SNOWBOARD (OPTIONAL)
- > CANALINE MTB IN ALLUMINIO DA 135 CM PER BICI CON PASSO FINO A 127 CM E GOMME FINO A 2,6"/6,5 CM (OPTIONAL)

PLUS

Italian
MADE

MADE IN ITALY
PRODOTTO IN ITALIA

Alu
MATERIAL

ALUMINIUM
ALLUMINIO

Silver
ANODISED

ANODISED SILVER
ANODIZZATO ARGENTO

Certified
PRODUCT

CERTIFIED PRODUCT
PRODOTTO CERTIFICATO

Carbon
FRAME

COMPATIBLE IN CARBON FRAME
COMPATIBILE TELAIIO IN CARBONIO

Ski Rack
CONV

CONVERTIBLE IN SKI AND SNOWBOARD RACK
TRASFORMABILE IN PORTA SCI E SNOWBOARD

OPTIONALS



6201901
Anti-theft knob
Pomello antifurto

6201863
135 cm Mtb RAIL
Canalina Mtb da 135 cm

6950253
Gringo SKI conversion kit
Gringo SKI kit trasformazione

6950259
Gringo SKI&BOARD conversion kit
Gringo SKI&BOARD kit trasformazione

6950270 L 250 mm
6950271 L 300 mm
6950272 L 400 mm
Optional fixing cable extension in 3 sizes, to consider at the time of purchase according on the wheel size.

6201795 - 96 - 97
Cables for oversize frames
Cavetti per telai oversize
6201795 - mm 295 / Ø 24 - 35 mm
6201796 - mm 295 / Ø 44 - 55 mm
6201796 - mm 400 / Ø 54 - 65 mm

Optional prolunga cavi di fissaggio in 3 misure, da valutare al momento dell'acquisto in base alle misure della ruota.



04

**TOWBAR
BIKE RACKS**

PORTABICI DA
GANCIO TRAINO

FABBRI
PORTATUTTO

BOOSTER EVO

> PORTABICI DA GANCIO TRAINO
TOWBAR BIKE RACKS

> BOOSTER EVO



BOOSTER EVO / TILTING SYSTEM

INFO

Tow hook bike carrier with powder coated steel structure and cathoporesis treatment, suitable for transporting bikes and e-bikes from 20" to 29", maximum capacity 50Kg for the two-bike version and 60Kg for the three and four-bike version. Practical, thanks to the ball attachment with lever and pedal tilting system, the rear arch is foldable for easy storage, and is equipped with wheels for easily moving the bike carrier during loading and installation.

Portabici da gancio traino con struttura in acciaio verniciato a polvere e trattamento di cataforesi, adatto al trasporto di bici ed e-bike da 20" a 29", portata massima 50 Kg per la versione a 2 bici e 60 Kg per la versione a 3 e 4 bici. Pratico, grazie all'attacco su sfera con leva e tilting system a pedale, l'arco posteriore è ripiegabile per un facile rimessaggio, ed è dotato di rotelle per lo spostamento del portabici in fase di caricamento e installazione.

DETAILS

SPACE BETWEEN RAILS
DISTANZA CANALINE 19 cm



BOOSTER EVO 2 E-BIKE



BOOSTER EVO 3 BIKES



BOOSTER EVO 4 BIKES

PRODUCT PRODOTTO	CODE CODICE	NR. BIKE NR. BICI	LOAD CAPACITY CAPACITÀ CARICO	RAIL LOAD CARICO PER CANALINA	MAX OPEN DIM. DIM. MAX APERTO	BIKE FRAME DIMENSIONS DIM. TELAIO BICI	OVAL FRAME DIM DIM. TELAIO TUBI OVALI	TIRE SIZE DIM. GOMME	PITCH PASSO
BOOSTER EVO 2 E-BIKE	6201894	2	50 Kg	25 Kg	111x70 h72,5 cm	3-5 cm (2,4-6,5 con optional)	16 cm	Fino a 3"	130 cm MAX
BOOSTER EVO 3 BIKES	6201895	3	60 Kg	25 Kg	111x83 h72,5 cm	3-5 cm (2,4-6,5 con optional)	16 cm	Fino a 3"	130 cm MAX
BOOSTER EVO 4 BIKES	6201896	4	60 Kg	25 Kg	111x102 h72,5 cm	3-5 cm (2,4-6,5 con optional)	16 cm	Fino a 3"	130 cm MAX

FEATURES

- > TOWBAR BIKE RACK IN STEEL STRUCTURE WITH CATAPHORESIS TREATMENT AND POWDER COATING. FOLDABLE BIKE ARCH FOR EASY STORAGE.
- > SUITABLE FOR CARRYING 2, 3 OR 4 BIKES OR E-BIKES FROM 20" TO 29" / 700C (CHECK THE TABLE FOR THE MAXIMUM LOAD CAPACITY OF THE BIKE RACKS)
- > PRE-ASSEMBLED, EASY AND FAST POSITIONING, ATTACHMENT ON THE HOOK WITH QUICK COUPLING LEVER
- > TILTING SYSTEM WITH FRONT PEDAL FOR EASY ACCESS TO THE TRUNK
- > WHEEL TRAYS FOR BIKES WITH WHEELBASE UP TO 130 CM AND TIRES UP TO 3". SCRATCH-RESISTANT WHEEL STRAPS
- > MAXIMUM LOAD CAPACITY: 50KG FOR THE 2 BIKE VERSION AND 60 KG FOR THE 3 AND 4 BIKE VERSION. MAXIMUM CAPACITY FOR EACH WHEEL TRAY: 25KG
- > OPTICAL GROUPS WITH 13-PIN CONNECTION
- > PORTABICI DA GANCIO TRAINO CON STRUTTURA IN ACCIAIO CON TRATTAMENTO DI CATAFORESI E VERNICIATURA A POLVERE. ARCO FERMABICI RIPIEGABILE PER UN FACILE RIMESSAGGIO.
- > ADATTO PER IL TRASPORTO DI 2, 3 O 4 BICI O E-BIKE DA 20" A 29" / 700C (CONTROLLARE LA TABELLA PER LA PORTATA MASSIMA DI CARICO DEI PORTABICI)
- > PREASSEMBLATO, POSIZIONAMENTO FACILE E VELOCE, ATTACCO SU SFERA CON LEVA DI AGGANCIO RAPIDO
- > SISTEMA DI RIBALTAMENTO CON PEDALE FRONTALE PER UN AGEVOLE ACCESSO AL BAGAGLIAIO
- > CANALINE PER BICI CON PASSO FINO A 130 CM E GOMME FINO A 3". CINGHIETTI FERMARUOTE ANTIGRAFFIO.
- > PORTATA MASSIMA: 50KG PER LA VERSIONE A 2 BICI E 60 KG PER LA VERSIONE A 3 E 4 BICI. PORTATA MASSIMA PER CANALINA: 25KG
- > GRUPPI OTTICI CON ATTACCO A 13 PIN

PLUS

APPROVED PRODUCT
PRODOTTO OMOLOGATO



MADE IN ITALY
PRODOTTO
IN ITALIA

STEEL
ACCIAIO

POWDER
COATINGS
VERNICIATO
A POLVERI

CERTIFIED
PRODUCT
PRODOTTO
CERTIFICATO

COMPATIBLE IN
CARBON FRAME
COMPATIBILE
TELAIO IN
CARBONIO

2 YEARS
WARRANTY
2 ANNI DI
GARANZIA

OPTIONALS



6201804
Ladies bike adapter
Adattatore bici donna



6201901
Anti-theft knob
Pomello antifurto



6201795 - 96 - 97
Cables for oversize frames
Cavetti per telai oversize
6201795 - mm 295 / Ø 24 - 35 mm
6201796 - mm 295 / Ø 44 - 55 mm
6201796 - mm 400 / Ø 54 - 65 mm

BOOSTER

> PORTABICI DA GANCIO TRAINO
TOWBAR BIKE RACKS

> BOOSTER



BOOSTER / TILTING SYSTEM

INFO

Booster, the new tow hook bike carrier suitable for those looking for simplicity of an entry level item and the quality that always distinguish all Fabbri products.

Available in 2 E-bike and 3 and 4 bike versions, all equipped with tilting system for easy access to the boot.

Booster, il nuovo portabici da gancio traino adatto per chi cerca la semplicità di un entry level e la qualità che da sempre contraddistingue tutti i prodotti Fabbri.

Disponibile nella versione 2 E-bike e 3 e 4 bici, tutte dotate di tilting system per poter facilmente accedere al bagagliaio.

DETAILS

SPACE BETWEEN RAILS
DISTANZA CANALINE | 19 cm



BOOSTER 2 E-BIKE



BOOSTER 3 BIKES



BOOSTER 4 BIKES

PRODUCT PRODOTTO	CODE CODICE	NR. BIKE NR. BICI	LOAD CAPACITY CAPACITÀ CARICO	RAIL LOAD CARICO PER CANALINA	MAX OPEN DIM. DIM. MAX APERTO	FOLDED DIMENSIONS DIM. RIEGATO	TIRE SIZE DIM. GOMME	PITCH PASSO
BOOSTER 2 E-BIKE	6201891	2	50 Kg	25 Kg	111x57,5 h 62,5 cm	111x57,5 h 18 cm	MAX 3"	130 cm MAX
BOOSTER 3 BIKES	6201892	3	50 Kg	25 Kg	111x72 h 64 cm	111x57,5 h 19,5 cm	MAX 3"	130 cm MAX
BOOSTER 4 BIKES	6201893	4	50 Kg	25 Kg	111x91,5 h 65,5 cm	111x91,5 h 21 cm	MAX 3"	130 cm MAX

FEATURES

- > TOWBAR BIKE RACK IN STEEL STRUCTURE WITH CATAPHORESIS TREATMENT AND POWDER COATING. FOLDABLE BIKE ARCHES FOR EASY STORAGE.
- > SUITABLE FOR CARRYING 2, 3 OR 4 BIKES OR E-BIKES FROM 20" TO 29"/700C (CHECK THE TABLE FOR THE MAXIMUM LOAD CAPACITY OF THE BIKE RACKS)
- > PRE-ASSEMBLED, EASY AND FAST POSITIONING, MANUAL TYPE ATTACHMENT ON TOW HOOK WITH KEY SUPPLIED
- > TILTING SYSTEM FOR EASY ACCESS TO THE TRUNK
- > WHEEL TRAYS FOR BIKES WITH WHEELBASE UP TO 130 CM AND TIRES UP TO 3". SCRATCH-RESISTANT WHEEL STRAPS
- > MAXIMUM LOAD CAPACITY: 50KG FOR THE 2 BIKE VERSION AND 60 KG FOR THE 3 AND 4 BIKE VERSION. MAXIMUM CAPACITY FOR EACH WHEEL TRAY: 25KG
- > OPTICAL GROUPS WITH 13-PIN CONNECTION
- > PORTABICI DA GANCIO TRAINO CON STRUTTURA IN FERRO CON TRATTAMENTO DI CATAFORESI E VERNICIATURA A POLVERE. ARCHI FERMABICI RIEGABILI PER UN FACILE RIMESSAGGIO.
- > ADATTO PER IL TRASPORTO DI 2, 3 O 4 BICI O E-BIKE DA 20" A 29"/700C (CONTROLLARE LA TABELLA PER LA PORTATA MASSIMA DI CARICO DEI PORTABICI)
- > PREASSEMBLATO, POSIZIONAMENTO FACILE E VELOCE, ATTACCO SU SFERA MANUALE CON CHIAVE IN DOTAZIONE
- > SISTEMA DI RIBALTAMENTO PER UN AGEVOLE ACCESSO AL BAGAGLIAIO
- > CANALINE PER BICI CON PASSO FINO A 130 CM E GOMME FINO A 3". CINGHIETTI FERMARUOTE ANTIGRAFFIO.
- > PORTATA MASSIMA: 50KG PER LA VERSIONE A 2 BICI E 60 KG PER LA VERSIONE A 3 E 4 BICI. PORTATA MASSIMA PER CANALINA: 25KG
- > GRUPPI OTTICI CON ATTACCO A 13 PIN

PLUS

APPROVED PRODUCT
PRODOTTO OMOLOGATO



MADE IN ITALY
PRODOTTO
IN ITALIA

STEEL
ACCIAIO

POWDER
COATINGS
VERNICIATO
A POLVERI

CERTIFIED
PRODUCT
PRODOTTO
CERTIFICATO

COMPATIBLE IN
CARBON FRAME
COMPATIBILE
TELAIO IN
CARBONIO

2 YEARS
WARRANTY
2 ANNI DI
GARANZIA

FOCUS ON

Tilting System with 65° inclination and practical release knob.

Tilting System con inclinazione a 65° e pratico pomello di sgancio.



BICI EXCLUSIVE DELUXE



INFO

Bike carrier for towbar in electro-welded aluminium to carry up to 4 bicycles. Foldable and with a tilting system to allow the opening of the tailgate, it can be transformed into a ski and snow board rack in just a few steps, or install a 400-liter box. With a total capacity of up to 60kg Exclusive covers all load requirement.

Portabici per gancio traino in alluminio elettrosaldato per trasportare fino a 4 biciclette. Richiudibile e ribaltabile per un rapido accesso al bagagliaio può trasformarsi in portasci e snow board in pochi passaggi, o installare un baule da 400 litri. Con una portata complessiva fino a 60kg Exclusive risolve ogni esigenza di carico.

DETAILS



SPACE BETWEEN RAILS | 17 cm
DISTANZA CANALINE

PRODUCT PRODOTTO	CODE CODICE	NR. BIKE NR. BICI	LOAD CAPACITY CAPACITÀ CARICO	RAIL LOAD CARICO PER CANALINA	MAX OPEN DIM. DIM. MAX APERTO	FOLDED DIMENSIONS DIM. RIEGATO	BIKE FRAME DIMENSIONS DIM. TELAIO BICI	OVAL FRAME DIM DIM. TELAIO TUBI OVALI	RAIL LENGHT LUNG. CANALINE	TIRE SIZE DIM. GOMME	PITCH PASSO
BICI EXCLUSIVE DELUXE 2	6201940 EU 6201941 CH 6201942 A-DK	2	60 Kg	15 Kg	135,5x58x72 cm	110x75 h25 cm	3-5 cm (2,4-6,5 con optional)	16 cm	136 cm	2"/5,1cm	125 cm MAX
BICI EXCLUSIVE DELUXE 3	6201945 EU 6201946 CH 6201947 A-DK	3	60 Kg	15 Kg	135,5x77x72 cm	110x75 h25 cm	3-5 cm (2,4-6,5 con optional)	16 cm	136 cm	2"/5,1cm	125 cm MAX

> PORTABICI DA GANCIO TRAINO
TOWBAR BIKE RACKS

> BICI EXCLUSIVE DELUXE

FEATURES


- > TOWBAR BIKE RACK IN ELECTRO-WELDED ALUMINIUM WITH A CAPACITY OF 60 KG
- > CARRIES UP TO 3 BICYCLES (20" TO 29"/700C) PLUS 1 ADDITIONAL BIKE WITH OPTIONAL 4TH BIKE WHEEL TRAY. PRE-ASSEMBLED, QUICK AND EASY POSITIONING
- > EASILY FOLDABLE FOR QUICK STORAGE
- > TILTING SYSTEM FOR QUICK ACCESS TO THE CAR BOOT
- > BIKE ANTITHEFT AND TOWBAR HOOK LOCKING WITH THE SAME KEY
- > BIKE LOCKING BY MEANS OF 360° ROTATING ALUMINIUM ARMS WITH RUBBER PROTECTION; SUITABLE FOR PIPES FROM 2,4 TO 6,5 CM
- > 136 CM TELESCOPIC WHEEL TRAYS FOR BIKES WITH WHEELBASE UP TO 125 CM AND TIRES UP TO 2"/5,1 CM WITH ANTI-SCRATCH WHEEL STRAPS
- > MAXIMUM LOAD 60 KG
- > CONVERTIBLE INTO SKI AND SNOWBOARD RACK OR IN A BOX CARRIER WITH DEDICATED OPTIONS
- > TELESCOPIC ADJUSTMENT OF OPTICAL GROUPS WITH 13 PIN CONNECTION
- > PORTABICI DA GANCIO TRAINO IN ALLUMINIO ELETTRISALDATO CON PORTATA 60 KG
- > TRASPORTA FINO A 3 BICICLETTE (DA 20" A 29"/700C) PIÙ 1 AGGIUNTIVA CON OPTIONAL CANALINA 4° BICI. PRE-ASSEMBLIATO, POSIZIONAMENTO FACILE E VELOCE
- > FACILMENTE RIEGABILE PER UN RAPIDO RIMESSAGGIO
- > SISTEMA DI RIBALTAMENTO PER UN AGEVOLE ACCESSO AL BAGAGLIAIO
- > ANTIFURTO BICI E GANCIO TRAINO CON UNICA CHIAVE
- > BLOCCAGGIO BICI TRAMITE BRACCI IN ALLUMINIO ROTANTI A 360° CON PROTEZIONE IN GOMMA; ADATTABILI A TUBI DA 2,4 A 6,5 CM
- > CANALINE TELESCOPICHE DA 136 CM PER BICI CON PASSO FINO A 125 CM E GOMME FINO A 2"/5,1 CM CON CINGHIETTI FERMA RUOTE ANTIGRAFFIO
- > PORTATA MASSIMA 60 KG
- > TRASFORMABILE IN PORTASCI E SNOWBOARD OPPURE IN PORTA BOX CON OPTIONAL DEDICATI
- > REGOLAZIONE TELESCOPICA GRUPPI OTTICI CON ATTACCO A 13 PIN


PLUS

APPROVED PRODUCT
PRODOTTO OMOLOGATO

Italian MADE ✓	Alu MATERIAL ✓	Silver ANODISED ✓	Certified PRODUCT ✓	Carbon FRAME ✓	Bike-lock INCLUDED ✓
MADE IN ITALY PRODOTTO IN ITALIA	ALUMINIUM ALLUMINIO	ANODISED SILVER ANODIZZATO ARGENTO	CERTIFIED PRODUCT PRODOTTO CERTIFICATO	COMPATIBLE IN CARBON FRAME COMPATIBILE TELAIO IN CARBONIO	STANDARD BIKE LOCK ANTIFURTO DI SERIE

OPTIONALS

					
6201804 Ladies bike adapter Adattatore bici donna	6201980 4th bike rail Canalina 4° bici	6201965 Set ski and board Set ski e snowboard	6201972 Set minibox Set minibox	6201966 Garage kit Kit garage	6201795 - 96 - 97 Cables for oversized frames Cavetti per telai oversize 6201795 - mm 295 / Ø 24 - 35 mm 6201796 - mm 295 / Ø 44 - 55 mm 6201796 - mm 400 / Ø 54 - 65 mm



05

**ROOF BIKE
RACKS**

PORTABICI
DA TETTO

FABBRİ
PORTATUTTO

BICI 1000 NEW



INFO

Roof rack in black powder coated steel. Wheel locking straps with rubber protections for maximum protection of the rims. Entry level product safe to use and easy to install.

Portabici da tetto in acciaio verniciato a polvere nera. Cinturini di bloccaggio ruote con protezioni in gomma per la massima salvaguardia dei cerchi. Entry level sicuro e facile.

DETAILS



PRODUCT PRODOTTO	CODE CODICE	NR. BIKE NR. BICI	LOAD CAPACITY CAPACITÀ DI CARICO	BIKE FRAME DIM DIM. TELAIO BICI	OVAL FRAME DIM DIM. TELAIO TUBI OVALI	T CHANNEL CANALINA A T	BARS DIM. DIM. BARRE	RAIL LENGTH LUNGHEZZA CANALINA	TIRE SIZE DIM. GOMMA	PITCH PASSO
BICI 1000	6201346	1	15Kg	max 5.3 cm	17 cm	/	4x6 cm	142 cm	2" / 5,1 cm	132 cm

> PORTABICI DA TETTO
ROOF BIKE RACKS

> BICI 1000 NEW

FEATURES

- > **ROOF MOUNTED BIKE CARRIER IN POWDER COATED STEEL**
 - > **CARRIES 1 BICYCLE (FROM 20" TO 29"/700C); PRE-ASSEMBLED, QUICK AND EASY MOUNTING ON THE CAR. FOLDABLE.**
 - > **MAXIMUM LOAD 15 KG**
 - > **142 CM WHEEL TRAYS FOR BIKES WITH WHEELBASE UP TO 132 CM AND TIRES UP TO 2"/5,1 CM WITH ANTI-SCRATCH WHEEL STRAPS**
 - > **TRANSPORTABLE FRAMES UP TO 5,3 CM.**
 - > **MOUNTABLE ON BARS WITH A MAXIMUM SECTION OF 6 CM X 6 CM.**
- > PORTABICI DA TETTO IN ACCIAIO VERNICIATO A POLVERE
 - > TRASPORTA 1 BICICLETTE (DA 20" A 29"/700C); PRE-ASSEMBLATO, MONTAGGIO SULLA VETTURA FACILE E VELOCE. RICHIUDIBILE.
 - > PORTATA MASSIMA 15 KG
 - > CANALINA DA 142 CM PER BICI CON PASSO FINO A 132 CM E PER GOMME FINO A 2"/5,1 CM, CON CINGHIETTI FERMA-RUOTE ANTIGRAFFIO
 - > TELAI TRASPORTABILI FINO A 5,3 CM.
 - > MONTABILE SU BARRE A SEZIONE MASSIMA 6 CM X 6 CM.

PLUS

**Italian
MADE**

MADE IN ITALY
PRODOTTO
IN ITALIA

**Black
COLOR**

COLOR BLACK
COLORE NERO

**Steel
MATERIAL**

STEEL
ACCIAIO

**2Years
WARRANTY**

2 YEARS
WARRANTY
2 ANNI DI
GARANZIA

**Certified
PRODUCT**

CERTIFIED
PRODUCT
PRODOTTO
CERTIFICATO

FOCUS ON

Wheel locking straps with rubber protection for maximum protection of the rims.

Cinturini bloccaggio ruota con protezione in gomma per massima protezione dei cerchi.



BICI 3000 ALU NEW



INFO

Universal aluminium roof bike rack with anti-theft device, soft rubber clamp for frames up to 9 cm in diameter and a 145 cm rail. Particularly robust, it has a load capacity of up to 20 kg. Easy to install, also using T-bolt fixing.

Portabici universale da tetto in alluminio con antifurto, pinza in gomma morbida per telai fino a 9 cm di diametro ed una canalina da 145 cm. Particolarmente robusto, ha una capacità di carico fino a 20 kg. Facile da installare, anche con supporto a T.

DETAILS



PRODUCT PRODOTTO	CODE CODICE	NR. BIKE NR. BICI	LOAD CAPACITY CAPACITÀ DI CARICO	BIKE FRAME DIM DIM. TELAI BICI	OVAL FRAME DIM DIM. TELAI TUBI OVALI	T CHANNEL CANALINA A T	BARS DIM. DIM. BARRE	RAIL LENGTH LUNGHEZZA CANALINA	TIRE SIZE DIM. GOMMA	PITCH PASSO
BICI 3000 ALU NEW	6201342	1	20 Kg	3-9,5 cm	9,5 - 3 cm	Available Disponibile	Max 75x40 mm	145 cm	2,6" / 6,5 cm	136 cm

> PORTABICI DA TETTO
ROOF BIKE RACKS

> BICI 3000 ALU NEW

FEATURES

- > ALUMINIUM ROOF BIKE CARRIER.
- > CARRIES 1 BICYCLE (FROM 20" TO 29"/700C); PRE-ASSEMBLED, QUICK AND EASY MOUNTING ON THE CAR. RESEALABLE.
- > MAXIMUM LOAD 20 KG.
- > ANTI-THEFT KNOB AS STANDARD
- > 145 CM ALUMINIUM WHEEL TRAYS FOR BIKES WITH WHEELBASE UP TO 136 CM AND TIRES UP TO 2,6"/6,5 CM WITH ANTI-SCRATCH WHEEL STRAPS.
- > ADJUSTABLE WHEEL REST.
- > RUBBER CLAMP FOR LOCKING FRAMES FROM 3 CM TO 9 CM.
- > MOUNTABLE ON BARS WITH A MAXIMUM SECTION OF 7.5 CM X 5 CM OR T-INSERT. (INCLUDED)
- > PORTABICI DA TETTO IN ALLUMINIO.
- > TRASPORTA 1 BICICLETTA (DA 20" A 29"/700C); PRE-ASSEMBLATO, MONTAGGIO SULLA VETTURA FACILE E VELOCE. RICHIUDIBILE.
- > PORTATA MASSIMA 20 KG.
- > POMELLO ANTIFURTO DI SERIE.
- > CANALINA MTB IN ALLUMINIO DA 145 CM PER BICI CON PASSO FINO A 136 CM E PER GOMME FINO A 2,6"/6,5 CM, CON CINGHIETTI FERMA-RUOTE ANTIGRAFFIO.
- > POGGIA RUOTE REGOLABILE.
- > PINZA IN GOMMA PER BLOCCAGGIO TELAI DA 3 CM A 9 CM.
- > MONTABILE SU BARRE A SEZIONE MASSIMA 7,5 CM X 5 CM O INSERTO A T. (INCLUSO)

PLUS



FOCUS ON

Anti-theft locking system as standard.

Sistema di bloccaggio antifurto di serie.





06

**SPECIAL
SYSTEMS**

SISTEMI
SPECIALI

FABBRI
PORTATUTTO

AIRCUBE

BIKE TRANSPORT CASE - CONTENITORE PER TRASPORTO BICI

> SISTEMI SPECIALI
SPECIAL SYSTEMS

> AIRCUBE



MATERIALS



The external shell, molded in embossed ABS, gives the transport case excellent impact resistance and a pleasant and refined design. The interior is completely lined with vulcanized polyurethane foam, to offer comfort and protection of the contents. Two TSA-type locks guarantee complete safety and protection against any attempted theft.

La scocca esterna, stampata in ABS gofrato, conferisce alla valigia un'ottima resistenza agli urti e un design gradevole e raffinato. L'interno è completamente rivestito in schiuma poliuretanicata vulcanizzata, per offrire comfort e protezione del contenuto. Due serrature di tipo TSA garantiscono una completa sicurezza e protezione contro eventuali tentativi di furto.

INFO

Aircube is an innovative case created specifically to transport the bicycle in a particular way and is safe from possible bumps and scratches. The goal is to offer a definitive solution for bike transport. In fact, the Aircube system can transport a bicycle of any type in an intuitive and simple way, both racing and mountain bikes (from 26" to 29") and any other frame size.

Aircube è un contenitore innovativo creato per trasportare la bicicletta in modo pratico e al sicuro da possibili urti e graffi. L'obiettivo è quello di offrire una soluzione definitiva per il trasporto bici. Infatti, il sistema Aircube è in grado di trasportare in maniera intuitiva e semplice una bicicletta di qualsiasi tipo, sia da corsa che Mountain Bike (da 26" a 29") e qualsiasi misura di telaio.

DETAILS



AIRCUBE BLACK - NERO cod. 6503701



AIRCUBE Frame BLACK - NERO cod. 6503702

Painted metal frame for transport on roof bars with "U" bolt fixing included.
Telaio in metallo verniciato per trasporto su barre da tetto con staffe di fissaggio ad "U" incluse.



A resistant painted metal frame (cod. 6503702) guarantees a secure hooking on the roof bars and a total stability of the load. The transport case is also equipped with swivel wheels for practical transport on the ground and a wheel bag with a diameter of 72 cm.



Un resistente telaio in metallo verniciato (cod. 6503702) garantisce un aggancio sicuro sulle barre da tetto ed una totale stabilità del carico. La valigia è dotata inoltre di ruote girevoli per un pratico trasporto a terra e di una borsa portaruota di 72 cm di diametro.

PRODUCT PRODOTTO	CODE CODICE	NR. BIKE NR. BICI	LOAD CAPACITY CAPACITÀ DI CARICO	WEIGHT PESO	HEIGHT ALTEZZA	LARGE LARGHEZZA	WIDTH PROFONDITÀ
AIRCUBE	6503701	1	75 Kg	21 Kg	128 cm	98 cm	35 cm

MULTIFIX

FREE LOADING SYSTEM - SISTEMA DI TRASPORTO



MULTIFIX BASE / Cod. 6201700

INFO

Multifix is the free tow hook loading platform by Fabbri Portatutto, designed to satisfy every transport need thanks to its integrated and interchangeable options. A real modular system consisting of a platform that can be integrated with a bicycle rack accessory, a loading tray or a large loading trunk, all equipped with a tilting system with front pedal for quick access to the boot, and fixing on tow hook with lever.

Multifix è la piattaforma di carico libero per gancio traino di Fabbri Portatutto pensata per soddisfare ogni esigenza di trasporto grazie ai suoi optional integrabili ed intercambiabili. Un vero e proprio sistema modulare composto da una piattaforma integrabile con accessorio portabici, vassoio portatutto ed un ampio baule di carico, il tutto dotato di tilting system con pedale frontale per un rapido accesso al bagagliaio, e di attacco su sfera con leva.

DETAILS



MULTIFIX BASE / Cod. 6201700



MULTIFIX Tilting system / Sistema a ribalta

PRODUCT PRODOTTO	CODE CODICE	NR. BIKE NR. BICI	LOAD CAPACITY CAPACITÀ DI CARICO	RAIL LOAD CARICO PER CANALINA	BIKE FRAME DIM. DIM. TELAIO BICI	OVAL FRAME DIMENSIONS DIM. TELAIO TUBI OVALI	TIRE SIZE DIM. GOMME	PITCH PASSO
MULTIFIX KIT 2 BICI	6201700 6201887	2	60 Kg	20 Kg	3-5 cm	16 cm (21 cm con optional)	2" / 5.1cm	117 cm
MULTIFIX KIT 2 BICI OPTI. 3 BICI	6201700 6201887 6201888	3	60 Kg	20 Kg	3-5 cm	16 cm (21 cm con optional)	2" / 5.1cm	117 cm

MULTIFIX BOX

Multifix Box is the box that can be integrated on the MULTIFIX free-loading platform. Made of ABS, it has a load capacity of 400 Lt.

Multifix Box è il box integrabile sulla piattaforma da carico libero Multifix. Realizzato in ABS, ha una capacità di carico di 400 Lt.



Cod. **6503720**

MULTIFIX CARRIER

Loading tray made of ABS for Multifix platform with load capacity up to 55Kg

Vassoio di carico realizzato in ABS per piattaforma Multifix con capacità di carico fino a 55Kg



Cod. **6503721**

MULTIFIX 2/3 BIKES

Bike carrier accessory for MULTIFIX platform, consisting of one high rear arch and a bike fixing kit consisting of two wheel trays and two arms for fixing the frame. With the special additional bike kit, up to three bicycles can be safely transported.

Accessorio portabici per piattaforma Multifix, composta da 1 arco posteriore alto e un kit di fissaggio bici composto da 2 canaline poggiaruota e due braccetti per il fissaggio del telaio. Con l'apposito kit bici aggiuntiva, si possono trasportare in sicurezza fino a 3 biciclette.



High arch Arco alto / cod. 6201702



07

**MAGNETIC
SKI RACKS**

PORTASCI
MAGNETICI

FABBRI
PORTATUTTO

HUSKI SKI & BOARD



INFO

Universal snow board ski rack with a high load capacity that can hold 3 pairs of skis (downhill-carving-cross-country) or 2 snowboards. It does not damage the paint thanks to the special protection of the magnetic plates. Structure in technical polypropylene and aluminium made specifically to withstand the coldest weather conditions.

Portasci snow board universale con un'alta capacità di carico che può contenere 3 paia di sci (discesa-carving-fondo) o 2 tavole da snowboard. Non rovina la vernice grazie alla protezione particolare delle piastre magnetiche. Struttura in polipropilene e alluminio realizzata appositamente per sopportare le condizioni di freddo più estreme.

DETAILS



PRODUCT PRODOTTO	CODE CODICE	NR. SKI NR. SCI	NR SNOWBOARD NR SNOWBOARD	WEIGHT PESO	DIMENSION DIMENSIONI	LOAD WIDTH LARG. CARICO	MAX LOAD CAPACITY PORTATA MASSIMA	MAX WEIGHT PAIR OF SKIS PESO MAX PAIO DI SCI
HUSKI SKI & BOARD	6940004	3	2	6,5 Kg	51x31 h21 cm	34 cm	27 Kg	9 Kg

> PORTASCI MAGNETICI
MAGNETIC SKI RACK

> HUSKI SKI & BOARD

FEATURES

- > UNIVERSAL MAGNETIC SKI AND SNOW BOARD ROOF RACK
 - > MAXIMUM CAPACITY 2 SNOW BOARDS OR 3 PAIRS OF SKIS (DOWNHILL, CARVER OR CROSS-COUNTRY)
 - > QUICK ASSEMBLY WITHOUT THE USE OF TOOLS
 - > WITH DOUBLE STEEL SAFETY CABLE TO SECURE THE SKI CARRIER TO THE VEHICLE
 - > DOUBLE PLATE IN ANTI-SCRATCH PLASTOFERRITE, WIDE DUBBER PROTECTORS IN EPDM 65SH/A WITH SPECIAL FORMULATION FOR LOW TEMPERATURES DOWN TO -50°
 - > REMOVABLE WITH PRACTICAL LEVER ERGONOMIC
 - > LOCKING WITH ANTI-THEFT WITH KEY
- > PORTASCI E SNOW BOARD MAGNETICO UNIVERSALE DA TETTO
 - > CAPACITA MASSIMA 2 SNOW BOARD O 3 PAIA DI SCI (DISCESA, CARVER O SCI DA FONDO)
 - > MONTAGGIO VELOCE SENZA UTILIZZO DI UTENSILI
 - > CON DOPPIO CAVO DI SICUREZZA IN ACCIAIO PER ASSICURARE IL PORTASCI AL VEICOLO
 - > DOPPIA PIASTRA IN PLASTOFERRITE ANTIGRAFFIO, PINZA DI BLOCCAGGIO IN GOMMA EPDM 65SH/A SPECIALE FORMULAZIONE PER BASSE TEMPERATURE FINO A -50°
 - > SMONTABILE CON PRATICA LEVA ERGONOMICA
 - > CHIUSURA CON ANTIFURTO CON CHIAVE

PLUS



FOCUS ON

Equipped with anti-theft lock.

Dotato di chiusura Antifurto.



TACO SKI & BOARD



INFO

Ski rack & universal magnetic board with 4 bases recommended for moderately rounded roofs. It allows a higher positioning of the skis than the standard. It does not damage the paint thanks to the special protection of the magnetic plates. ABS structure made specifically to withstand the coldest weather conditions.

Portasci & board magnetico universale a 4 basi consigliato per tetti moderatamente tondeggianti. Permette un posizionamento degli sci più alto rispetto allo standard. Non rovina la vernice grazie alla protezione particolare delle piastre magnetiche. Struttura in ABS realizzata appositamente per sopportare le condizioni di freddo più estreme.

DETAILS



PRODUCT PRODOTTO	CODE CODICE	NR. SKI NR. SCI	NR SNOWBOARD NR SNOWBOARD	WEIGHT PESO	DIMENSION DIMENSIONI	LOAD WIDTH LARG. CARICO	MAX LOAD CAPACITY PORTATA MASSIMA	MAX WEIGHT PAIR OF SKIS PESO MAX PAIO DI SCI
TACO SKI & BOARD	13A95500	3	2	5,8 Kg	56x25 h23 cm	27 cm	27 Kg	9 Kg

> PORTASCI MAGNETICI
MAGNETIC SKI RACK

> TACO SKI & BOARD

FEATURES

- > 4-FOOT UNIVERSAL ROOFTOP MAGNETIC SKI AND SNOW BOARD CARRIER
- > MAXIMUM CAPACITY 2 SNOW BOARDS OR 3 PAIRS OF SKIS; (DOWNHILL, CARVER OR CROSS-COUNTRY)
- > QUICK ASSEMBLY WITHOUT THE USE OF TOOLS, PARTICULARLY SUITABLE FOR MODERATELY ROUNDED ROOFS
- > WITH DOUBLE STEEL SAFETY CABLE TO SECURE THE SKI CARRIER TO THE VEHICLE
- > 4 SCRATCH-RESISTANT PLASTOFERRITE PLATES, WITH RUBBER PROTECTION IN EPDM 65SH/A WITH SPECIAL FORMULATION FOR LOW TEMPERATURES DOWN TO -50°
- > REMOVABLE BY MEANS OF A SPECIAL RELEASE LEVER WITH RING
- > LOCKING WITH ANTI-THEFT WITH KEY
- > PORTASCI E SNOW BOARD MAGNETICO UNIVERSALE DA TETTO A 4 PIEDI
- > CAPACITA MASSIMA 2 SNOW BOARD O 3 PAIA DI SCI; (DISCESA, CARVER O SCI DA FONDO)
- > MONTAGGIO VELOCE SENZA UTILIZZO DI UTENSILI, PARTICOLARMENTE INDICATO PER TETTI MODERATAMENTE TONDEGGIANTI
- > CON DOPPIO CAVO DI SICUREZZA IN ACCIAIO PER ASSICURARE IL PORTASCI AL VEICOLO
- > 4 PIASTRE IN PLASTOFERRITE ANTIGRAFFIO, PINZA DI BLOCCAGGIO IN GOMMA EPDM 65SH/A SPECIALE FORMULAZIONE PER BASSE TEMPERATURE FINO A -50°
- > SMONTABILE TRAMITE APPOSITA LEVA DI SGANCIO DOTATA DI ANELLO
- > CHIUSURA CON ANTIFURTO CON CHIAVE

PLUS



MADE IN ITALY
PRODOTTO
IN ITALIA

EPDM
MATERIALE
EPDM

2 YEARS
WARRANTY
2 ANNI DI
GARANZIA

CERTIFIED
PRODUCT
PRODOTTO
CERTIFICATO

STANDARD
SKI LOCK
ANTIFURTO
DI SERIE

FOCUS ON

Double plate and anti-theft lock ensure safety and strength to the ski carrier.

Doppia piastra e chiusura antifurto garantiscono sicurezza e robustezza al portasci.



KOLUMBUS SKI & BOARD



INFO

Universal snow board ski rack with double anti-theft. It can hold 3 pairs of skis (downhill-carving-cross-country) or 2 snowboards. It does not damage the paint thanks to the special protection of the magnetic plates. Abs structure made specifically to withstand the coldest weather conditions.

Portasci snow board universale con doppio antifurto. Può contenere 3 paia di sci (discesa-carving-fondo) o 2 tavole da snowboard. Non rovina la vernice grazie alla protezione particolare delle piastre magnetiche. Struttura in ABS realizzata appositamente per sopportare le condizioni di freddo più estreme.

DETAILS



PRODUCT PRODOTTO	CODE CODICE	NR. SKI NR. SCI	NR SNOWBOARD NR SNOWBOARD	WEIGHT PESO	DIMENSION DIMENSIONI	LOAD WIDTH LARG. CARICO	MAX LOAD CAPACITY PORTATA MASSIMA	MAX WEIGHT PAIR OF SKIS PESO MAX PAIO DI SCI
KOLUMBUS SKI & BOARD	6940002	3	2	9 Kg	40x35 h33 cm	9,5/28,5 cm	27 Kg	9 Kg

> PORTASCI MAGNETICI MAGNETIC SKI RACK

KOLUMBUS SKI & BOARD

FEATURES

- > UNIVERSAL MAGNETIC SKI AND SNOW BOARD RACK WITH DOUBLE ANTI-THEFT SYSTEM
- > MAXIMUM CAPACITY 2 SNOW BOARDS OR 3 PAIRS OF SKIS; (DOWNHILL, CARVER OR CROSS-COUNTRY)
- > QUICK ASSEMBLY WITHOUT THE USE OF TOOLS
- > WITH ANTI-SCRATCH SAFETY BELT TO SECURE THE SKI CARRIER TO THE VEHICLE
- > DOUBLE PLATE IN ANTI-SCRATCH PLASTOFERRITE, WIDE RUBBER PROTECTORS IN EPDM 65SH/A WITH SPECIAL FORMULATION FOR LOW TEMPERATURES DOWN TO -50°
- > REMOVABLE
- > DOUBLE ANTI-THEFT LOCK WITH KEY
- > PORTASCI E SNOW BOARD MAGNETICO UNIVERSALE DA TETTO CON DOPPIO ANTIFURTO
- > CAPACITA MASSIMA 2 SNOW BOARD O 3 PAIA DI SCI; (DISCESA, CARVER O SCI DA FONDO)
- > MONTAGGIO VELOCE SENZA UTILIZZO DI UTENSILI
- > CON CINGHIA DI SICUREZZA ANTIGRAFFIO PER ASSICURARE IL PORTASCI AL VEICOLO
- > DOPPIA PIASTRA IN PLASTOFERRITE ANTIGRAFFIO, PINZA DI BLOCCAGGIO IN GOMMA EPDM 65SH/A SPECIALE FORMULAZIONE PER BASSE TEMPERATURE FINO A -50°
- > SMONTABILE
- > CHIUSURA CON DOPPIO ANTIFURTO CON CHIAVE

PLUS

- Italian**
MADE

MADE IN ITALY
PRODOTTO IN ITALIA
- Epdm**
MATERIAL

EPDM MATERIAL
MATERIALE EPDM
- Grey**
COLOR

COLOR GREY
COLORE GRIGIO
- 2Years**
WARRANTY

2 YEARS WARRANTY
2 ANNI DI GARANZIA
- Certified**
PRODUCT

CERTIFIED PRODUCT
PRODOTTO CERTIFICATO
- Ski-lock**
INCLUDED

STANDARD SKI LOCK
ANTIFURTO DI SERIE

FOCUS ON

Double patented centralized anti-theft lock for the maximum safety.

Doppia chiusura antifurto centralizzata brevettata per il massimo della sicurezza.



ELLISSE SKI & BOARD



INFO

Universal magnetic roof-mounted ski and snowboard rack with limited footprint. Suitable for transporting 2 pairs of skis (downhill-carving) or 2 snowboards. It does not damage the paint thanks to the special protection of the magnetic plates, polypropylene. Structure in technical polypropylene made specifically to withstand the coldest weather conditions.

Portasci e snow board magnetico universale da tetto ad ingombro limitato. Adatto al trasporto di 2 paia di sci (discesa-carving) o 2 tavole da snowboard. Non rovina la vernice grazie alla protezione particolare delle piastre magnetiche. Struttura in polipropilene realizzata appositamente per sopportare le condizioni di freddo più estreme.

DETAILS



PRODUCT PRODOTTO	CODE CODICE	NR. SKI NR. SCI	NR SNOWBOARD NR SNOWBOARD	WEIGHT PESO	DIMENSION DIMENSIONI	LOAD WIDTH LARG. CARICO	MAX LOAD CAPACITY PORTATA MASSIMA	MAX WEIGHT PAIR OF SKIS PESO MAX PAIO DI SCI
ELLISSE SKI & BOARD	6960810	2	2	2,5 Kg	35x30 h 30 cm	18 cm	18 Kg	9 Kg

> PORTASCI MAGNETICI
MAGNETIC SKI RACK

> ELLISSE SKI & BOARD

FEATURES

- > UNIVERSAL MAGNETIC ROOF-MOUNTED SKI AND SNOWBOARD RACK WITH LIMITED OVERALL DIMENSIONS
- > MAXIMUM CAPACITY 2 SNOWBOARDS OR 2 PAIRS OF SKIS; (DOWNHILL, CARVER)
- > QUICK ASSEMBLY WITHOUT THE USE OF TOOLS
- > WITH ANTI-SCRATCH SAFETY BELT TO SECURE THE SKI CARRIER TO THE VEHICLE
- > DOUBLE PLATE IN ANTI-SCRATCH PLASTOFERRITE, WIDE RUBBER PROTECTORS IN EPDM 65SH/A WITH SPECIAL FORMULATION FOR LOW TEMPERATURES DOWN TO -50°
- > REMOVABLE WITH LIFTING KNOB
- > PORTASCI E SNOWBOARD MAGNETICO UNIVERSALE DA TETTO AD INGOMBRO LIMITATO
- > CAPACITA MASSIMA 2 SNOWBOARD O 2 PAIA DI SCI; (DISCESA, CARVER)
- > MONTAGGIO VELOCE SENZA UTILIZZO DI UTENSILI
- > CON CAVO DI SICUREZZA ANTIGRAFFIO PER ASSICURARE IL PORTASCI AL VEICOLO
- > DOPPIA PIASTRA IN PLASTOFERRITE ANTIGRAFFIO, PINZA DI BLOCCAGGIO IN GOMMA EPDM 65SH/A SPECIALE FORMULAZIONE PER BASSE TEMPERATURE FINO A -50°
- > SMONTABILE TRAMITE POMELLO DI SOLLEVAMENTO

PLUS

- Italian MADE**
MADE IN ITALY
PRODOTTO IN ITALIA
- Epdm MATERIAL**
EPDM MATERIAL
MATERIALE EPDM
- Black COLOR**
COLOR BLACK
COLORE NERO
- 2 Years WARRANTY**
2 YEARS WARRANTY
2 ANNI DI GARANZIA
- Certified PRODUCT**
CERTIFIED PRODUCT
PRODOTTO CERTIFICATO
- Ski-lock INCLUDED**
STANDARD SKI LOCK
ANTIFURTO DI SERIE

FOCUS ON

Anti-scratch strap attachment.

Aggancio cinghia antigraffio.



ELLISSE



INFO

Universal roof-mounted ski rack with limited overall dimensions. Suitable for transporting 2 pairs of skis (downhill-carving-cross-country). It does not damage the paint thanks to the special protection of the magnetic plates. Structure in technical polypropylene made specifically to withstand the coldest weather conditions.

Portasci universale da tetto ad ingombro limitato. Adatto al trasporto di 2 paia di sci (discesa-carving-fondo). Non rovina la vernice grazie alla protezione particolare delle piastre magnetiche. Struttura in polipropilene tecnico realizzata appositamente per sopportare le condizioni di freddo più estreme.

DETAILS



PRODUCT PRODOTTO	CODE CODICE	NR. SKI NR. SCI	NR SNOWBOARD NR SNOWBOARD	WEIGHT PESO	DIMENSION DIMENSIONI	LOAD WIDTH LARG. CARICO	MAX LOAD CAPACITY PORTATA MASSIMA	MAX WEIGHT PAIR OF SKIS PESO MAX PAIO DI SCI
ELLISSE	6960800	2	/	2,5 Kg	27x27h12,5 cm	76x2 cm	18 Kg	9 Kg

> PORTASCI MAGNETICI
MAGNETIC SKI RACK

> ELLISSE

FEATURES

- > UNIVERSAL MAGNETIC ROOF-MOUNTED SKI RACK WITH LIMITED OVERALL DIMENSIONS
- > MAXIMUM CAPACITY 2 PAIRS OF SKIS; IDEAL FOR CROSS-COUNTRY SKIS (DOWNHILL, CARVER)
- > QUICK ASSEMBLY WITHOUT THE USE OF TOOLS
- > WITH ANTI-SCRATCH SAFETY BELT TO SECURE THE SKI CARRIER TO THE VEHICLE
- > DOUBLE PLATE IN ANTI-SCRATCH PLASTOFERRITE, WIDE RUBBER PROTECTORS IN EPDM 65SH/A WITH SPECIAL FORMULATION FOR LOW TEMPERATURES DOWN TO -50°
- > REMOVABLE WITH LIFTING KNOB
- > PORTASCI MAGNETICO UNIVERSALE DA TETTO AD INGOMBRO LIMITATO
- > CAPACITA MASSIMA 2 PAIA DI SCI; IDEALE PER SCI DA FONDO (DISCESA, CARVER)
- > MONTAGGIO VELOCE SENZA UTILIZZO DI UTENSILI
- > CON CINGHIA DI SICUREZZA ANTIGRAFFIO PER ASSICURARE IL PORTASCI AL VEICOLO
- > DOPPIA PIASTRA IN PLASTOFERRITE ANTIGRAFFIO, PINZA DI BLOCCAGGIO IN GOMMA EPDM 65SH/A SPECIALE FORMULAZIONE PER BASSE TEMPERATURE FINO A -50°
- > SMONTABILE TRAMITE POMELLO DI SOLLEVAMENTO

PLUS

- Italian MADE**
MADE IN ITALY
PRODOTTO IN ITALIA
- Epdm MATERIAL**
EPDM MATERIAL
MATERIALE EPDM
- Black COLOR**
COLOR BLACK
COLORE NERO
- 2 Years WARRANTY**
2 YEARS WARRANTY
2 ANNI DI GARANZIA
- Certified Product**
CERTIFIED PRODUCT
PRODOTTO CERTIFICATO
- Ski-lock INCLUDED**
STANDARD SKI LOCK
ANTIFURTO DI SERIE

FOCUS ON

Ideal for sports cars with a small roof thanks to the minimum distance between the two load-securing blocks.

Ideale per autovetture sportive dal tetto di dimensioni ridotte grazie all'interasse minimo tra i due blocchi fermacarico.



SKO



INFO

Entry level universal magnetic roof ski rack suitable for transporting 2 pairs of skis (downhill-carving-bottom). It does not damage the paint thanks to the particular protection of the magnetic plates. Structure in technical polypropylene made specifically to withstand the coldest weather conditions.

Portasci magnetico universale da tetto entry level adatto al trasporto di 2 paia di sci (discesa-carving-fondo). Non rovina la vernice grazie alla protezione particolare delle piastre magnetiche. Struttura in polipropilene tecnico realizzato appositamente per sopportare le condizioni di freddo più estreme.

DETAILS



PRODUCT PRODOTTO	CODE CODICE	NR. SKI NR. SCI	NR SNOWBOARD NR SNOWBOARD	WEIGHT PESO	DIMENSION DIMENSIONI	LOAD WIDTH LARG. CARICO	MAX LOAD CAPACITY PORTATA MASSIMA	MAX WEIGHT PAIR OF SKIS PESO MAX PAIO DI SCI
SKO	13A99700	2	/	3,8 Kg	32,5x25h20 cm	10 x 2 cm	18 Kg	9 Kg

> PORTASCI MAGNETICI
MAGNETIC SKI RACK

> SKO

FEATURES

- > **UNIVERSAL MAGNETIC ROOF SKI RACK**
 - > **MAXIMUM CAPACITY 2 PAIRS OF SKIS (DOWNHILL, CARVER OR CROSS-COUNTRY)**
 - > **QUICK ASSEMBLY WITHOUT THE USE OF TOOLS**
 - > **WITH ANTI-SCRATCH SAFETY CABLE TO SECURE THE SKI CARRIER TO THE VEHICLE**
 - > **DOUBLE PLATE IN ANTI-SCRATCH PLASTOFERRITE, WIDE RUBBER PROTECTORS IN EPDM 65SH/A WITH SPECIAL FORMULATION FOR LOW TEMPERATURES DOWN TO -50°**
 - > **REMOVABLE BY MEANS OF A SPECIAL RELEASE LEVER WITH RING**
 - > **LOCKING WITH ANTI-THEFT WITH KEY**
- > PORTASCI MAGNETICO UNIVERSALE DA TETTO
 - > CAPACITA MASSIMA 2 PAIA DI SCI (DISCESA, CARVER O SCI DA FONDO)
 - > MONTAGGIO VELOCE SENZA UTILIZZO DI UTENSILI
 - > CON CAVO DI SICUREZZA ANTIGRAFFIO PER ASSICURARE IL PORTASCI AL VEICOLO
 - > DOPPIA PIASTRA IN PLASTOFERRITE ANTIGRAFFIO, PINZA DI BLOCCAGGIO IN GOMMA EPDM 65SH/A SPECIALE FORMULAZIONE PER BASSE TEMPERATURE FINO A -50°
 - > SMONTABILE TRAMITE APPOSITA LEVA DI SGANCIO DOTATA DI ANELLO
 - > CHIUSURA CON ANTIFURTO CON CHIAVE

PLUS

**Italian
MADE**

MADE IN ITALY
PRODOTTO IN ITALIA

**Epdm
MATERIAL**

EPDM MATERIAL
MATERIALE EPDM

**Black
COLOR**

COLOR BLACK
COLORE NERO

**2Years
WARRANTY**

2 YEARS WARRANTY
2 ANNI DI GARANZIA

**Certified
PRODUCT**

CERTIFIED PRODUCT
PRODOTTO CERTIFICATO

**Ski-lock
INCLUDED**

STANDARD SKI LOCK
ANTIFURTO DI SERIE

FOCUS ON

Anti-theft locking system.

Sistema di chiusura antifurto.





08

**ROOF BARS
SKI RACKS**

PORTASCI
PER BARRE

FABBRI
PORTATUTTO

ALUSKI ESTENSIBILE



INFO

Sliding ski and snowboard rack for roof bars made of aluminium. Facilitates loading of equipment, particularly suitable for SUVs and VANs. Ultra-fast "T" insert mounting. Equipped with anti-theft device with key and double safety hook. Load capacity up to 4 pairs of skis (downhill, cross country or carving) or 2 snowboards. Lift-up ski base with optional.

Portasci e snowboard scorrevole per barre portatutto realizzato in alluminio. Facilita il carico dell'attrezzatura, particolarmente indicato per SUV e VAN. Montaggio ultrarapido con inserto a "T". Dotato di antifurto con chiave e doppio gancio di sicurezza. Capacità di carico fino a 4 paia di sci (discesa, fondo o carving) o 2 snowboard. Base portasci rialzabile con optional.

DETAILS



PRODUCT PRODOTTO	CODE CODICE	NR. SKI NR. SCI	NR. SNOWBOARD NR. SNOWBOARD	WEIGHT PESO	DIMENSION DIMENSIONI	LOAD WIDTH LARG. CARICO	MAX LOAD CAPACITY PORTATA MASSIMA	T CHANNEL DIM DIM. CANALINA T	BAR DIM. MAX DIM. BARRA MAX 6X3 O 3X2
ALUSKI ESTENSIBILE	6801900	4	2	3,3 Kg	75x4 h14,5 cm	60 cm	45 Kg	22x6,5 mm	Optional 6801863

> PORTASCI PER BARRE
ROOF BARS SKI RACK

> ALUSKI ESTENSIBILE

FEATURES

- > SLIDING ROOF SKI AND SNOW BOARD RACKS, FOR MAXIMUM CONVENIENCE IN LOADING YOUR EQUIPMENT
- > MAXIMUM CAPACITY 2 SNOW BOARDS OR 4 PAIRS OF SKIS (DOWNHILL, CARVER OR CROSS-COUNTRY).
- > READY FOR MOUNTING ON ROOF RACK WITH T-INSERT (ALREADY INCLUDED IN THE PACKAGE)
- > MOUNTING ON 6X3 CM ROOF RACK WITH OPTIONAL
- > STEEL SAFETY HOOK
- > ANTI-THEFT LOCK WITH KEY
- > ALUMINIUM AND ENGINEERED POLYMER STRUCTURE, WIDE RUBBER PROTECTORS IN EPDM 65SH/A WITH SPECIAL FORMULATION FOR LOW TEMPERATURES DOWN TO -50°
- > LIFT-UP SKI BASE WITH OPTIONAL
- > PORTASCI E SNOW BOARD SCORREVOLE DA TETTO, PER LA MASSIMA COMODITÀ DI CARICO DELLA TUA ATTREZZATURA
- > CAPACITÀ MASSIMA 2 SNOW BOARD O 4 PAIA DI SCI (DISCESA, CARVER O SCI DA FONDO).
- > PRONTO PER IL MONTAGGIO SU BARRA PORTATUTTO CON INSERTO A T (GIÀ INCLUSO NELLA CONFEZIONE)
- > MONTAGGIO SU BARRA PORTATUTTO 6X3 CM CON OPTIONAL
- > GANCIO DI SICUREZZA IN ACCIAIO
- > CHIUSURA ANTIFURTO CON CHIAVE
- > STRUTTURA IN ALLUMINIO E POLIMERO TECNICO, PINZA DI BLOCCAGGIO IN GOMMA EPDM 65SH/A SPECIALE FORMULAZIONE PER BASSE TEMPERATURE FINO A -50°
- > BASE PORTASCI RIALZABILE CON OPTIONAL

PLUS



FOCUS ON

Extension of the ski rack for easier loading

Estensione del portasci per una maggiore facilità di carico.

OPTIONALS



6801863
Bars adapter 6x3 cm
Adattatore barre 6x3 cm



ALUSKI & BOARD NEW



INFO

Universal ski and snowboard rack for roof bars made of Aluminium. Ultra-fast "T" insert mounting. Raised frame ideal for skis with particularly high plates. Equipped with anti-theft device with key and double safety hook. Load capacity up to 4 pairs of skis (downhill, cross-country or carving), or 2 snowboards.

Portasci e snowboard universale per barre portatutto realizzato in alluminio. Montaggio ultrarapido con inserto a "T". Telaio rialzato ideale per sci con piastre particolarmente alte. Dotato di anti-furto con chiave e doppio gancio di sicurezza. Capacità di carico fino a 4 paia di sci (discesa, fondo o carving) o 2 snowboard.

DETAILS



PRODUCT PRODOTTO	CODE CODICE	NR. SKI NR. SCI	NR SNOWBOARD NR SNOWBOARD	WEIGHT PESO	DIMENSION DIMENSIONI	LOAD WIDTH LARG. CARICO	MAX LOAD CAPACITY PORTATA MASSIMA	T CHANNEL DIM DIM. CANALINA T	BAR DIM. MAX DIM. BARRA MAX 6X3 O 3X2
ALUSKI & BOARD NEW 3	6801899	3	2	2,2 Kg	50x5 h14 cm	35 cm	27 Kg	22x6,5 mm	optional 6801863
ALUSKI & BOARD NEW 4	6801898	4	2	2,7 Kg	62,5x5 h14 cm	46,5 cm	36 Kg	22x6,5 mm	optional 6801863

> PORTASCI PER BARRE
ROOF BARS SKI RACK

> ALUSKI & BOARD NEW

FEATURES

- > ROOF-MOUNTED SKI AND SNOW BOARD RACK.
- > MAXIMUM CAPACITY 3 SKIS (DOWNHILL, CARVER OR CROSS-COUNTRY) OR 2 SNOW BOARDS (VERSION 3)
- > MAXIMUM CAPACITY FROM 4 SKIS (DOWNHILL, CARVER OR CROSS-COUNTRY SKIS) OR 2 SNOW BOARDS (VERSION 4)
- > READY FOR MOUNTING ON ROOF RACK WITH T-INSERT (ALREADY INCLUDED IN THE PACKAGE)
- > MOUNTING ON 6X3 CM ROOF RACK WITH OPTIONAL
- > STEEL SAFETY HOOK
- > ANTI-THEFT LOCK WITH KEY
- > ALUMINIUM AND ENGINEERED POLYMER STRUCTURE, WIDE RUBBER PROTECTORS IN EPDM 65SH/A WITH SPECIAL FORMULATION FOR LOW TEMPERATURES DOWN TO -50°
- > PORTASCI E SNOW BOARD RIALZATO DA TETTO.
- > CAPACITA MASSIMA 3 SCI (DISCESA, CARVER O SCI DA FONDO) O 2 SNOW BOARD (VERSIONE 3)
- > CAPACITA MASSIMA DA 4 SCI (DISCESA, CARVER O SCI DA FONDO) O 2 SNOW BOARD (VERSIONE 4)
- > PRONTO PER IL MONTAGGIO SU BARRA PORTATUTTO CON INSERTO A T (GIÀ INCLUSO NELLA CONFEZIONE)
- > MONTAGGIO SU BARRA PORTATUTTO 6X3 CM CON OPTIONAL
- > GANCIO DI SICUREZZA IN ACCIAIO
- > CHIUSURA ANTIFURTO CON CHIAVE
- > STRUTTURA IN ALLUMINIO E POLIMERO TECNICO, PINZA DI BLOCCAGGIO IN GOMMA EPDM 65SH/A SPECIALE FORMULAZIONE PER BASSE TEMPERATURE FINO A -50°

PLUS

- Italian MADE**
MADE IN ITALY
PRODOTTO IN ITALIA
- Alu MATERIAL**
ALUMINIUM
ALLUMINIO
- Grey COLOR**
COLOR GREY
COLORE GRIGIO
- 2 Years WARRANTY**
2 ANNI DI GARANZIA
- Certified PRODUCT**
CERTIFICATO
- Channel INCLUDED**
RAIL INCLUDED
CANALINA INCLUSA

FOCUS ON

With steel safety hook and EPDM clamp to lock the skis even when the ski rack is not locked with the key.

Con gancio di sicurezza in acciaio e pinza in EPDM per bloccare gli sci anche quando il portasci non è chiuso con la chiave.



OPTIONALS



6801863
Bars adapter 6x3 cm
Adattatore barre 6x3 cm

ALUSKI & BOARD UNIVERSALE

> PORTASCI PER BARRE
ROOF BARS SKI RACK

> ALUSKI & BOARD UNIVERSALE



INFO

Universal ski and snowboard rack for roof bars made of aluminium. Ultra-fast "T" insert mounting. Diagonal ski stop particularly suitable for carving. Equipped with anti-theft device with key and double safety hook. Load capacity of up to 4 pairs of skis (downhill, cross-country or carving) or 2 snowboards.

Portasci e snowboard universale per barre portatutto realizzato in alluminio. Montaggio ultrarapido con inserto a "T". Ferma sci diagonale particolarmente indicato per carving. Dotato di antifurto con chiave e doppio gancio di sicurezza. Capacità di carico fino a 4 paia di sci (discesa, fondo o carving) o 2 snowboard.

DETAILS



PRODUCT PRODOTTO	CODE CODICE	NR. SKI NR. SCI	NR SNOWBOARD NR SNOWBOARD	WEIGHT PESO	DIMENSION DIMENSIONI	LOAD WIDTH LARG. CARICO	MAX LOAD CAPACITY PORTATA MASSIMA	T CHANNEL DIM DIM. CANALINA T	BAR DIM. MAX DIM. BARRA MAX 6X3 O 3X2
ALUSKI & BOARD UNIVERSALE 3	6801897	3	2	2,2 Kg	50x5 h14 cm	35	27 Kg	22x6,5 mm	3X2 cm optional 6801863
ALUSKI & BOAR UNIVERSALE 4	6801896	4	2	2,7 Kg	62,5x5 h14 cm	46,5	36 Kg	22x6,5 mm	3X2 cm optional 6801863

FEATURES

- > ROOF SKI AND SNOW BOARD RACKS WITH DIAGONAL SKI STOP PROFILE. PARTICULARLY SUITABLE FOR ALL CARVING SKIS
- > MAXIMUM CAPACITY FROM 3 SKIS (DOWNHILL, CARVER OR CROSS-COUNTRY) OR 2 SNOW BOARDS (VERSION 3)
- > MAXIMUM CAPACITY FROM 4 SKIS (DOWNHILL, CARVER OR CROSS-COUNTRY) OR 2 SNOW BOARDS (VERSION 4)
- > READY FOR MOUNTING ON ROOF RACK WITH T-INSERT (ALREADY INCLUDED IN THE PACKAGE)
- > READY FOR MOUNTING ON A 3X2 CM OR 6X3 CM ROOF RACK WITH OPTIONAL
- > STEEL SAFETY HOOK
- > ANTI-THEFT LOCK WITH KEY
- > ALUMINIUM AND ENGINEERED POLYMER STRUCTURE, WIDE RUBBER PROTECTORS IN EPDM 65SH/A WITH SPECIAL FORMULATION FOR LOW TEMPERATURES DOWN TO -50°
- > LIFT-UP SKI BASE WITH OPTIONAL
- > PORTASCI E SNOW BOARD DA TETTO CON PROFILO FERMA SCI IN DIAGONALE, PARTICOLARMENTE INDICATO PER TUTTI I CARVING
- > CAPACITA MASSIMA DA 3 SKI (DISCESA, CARVER O SCI DA FONDO) O 2 SNOW BOARD (VERSIONE 3)
- > CAPACITA MASSIMA DA 4 SKI (DISCESA, CARVER O SCI DA FONDO) O 2 SNOW BOARD (VERSIONE 4)
- > PRONTO PER IL MONTAGGIO SU BARRA PORTATUTTO CON INSERTO A T (GIÀ INCLUSO NELLA CONFEZIONE)
- > PRONTO PER IL MONTAGGIO SU BARRA PORTATUTTO 3X2 CM O 6X3 CM CON OPTIONAL
- > GANCIO DI SICUREZZA IN ACCIAIO
- > CHIUSURA ANTIFURTO CON CHIAVE
- > STRUTTURA IN ALLUMINIO E POLIMERO TECNICO, PINZA DI BLOCCAGGIO IN GOMMA EPDM 65SH/A SPECIALE FORMULAZIONE PER BASSE TEMPERATURE FINO A -50°
- > BASE PORTASCI RIALZABILE CON OPTIONAL

PLUS



FOCUS ON

Anti-theft lock with key.

Chiusura antifurto con chiave.



OPTIONALS



6801863
Bars adapter 6x3 cm
Adattatore barre 6x3 cm



6801864
Support Aluski
Rialzo Aluski

ALUSKI 3-4-5-6-8



INFO

Universal ski and snowboard rack for roof bars made of aluminium. High load capacity, from 3 to 8 pairs of skis (downhill, cross country or carving), from 2 to 4 snowboards. Ultra-fast "T"-track mounting (optional). Equipped with anti-theft device with key and double safety hook. Lift-up ski base with optional.

Portasci e snowboard universale per barre portatutto realizzato in alluminio. Elevata capacità di carico, da 3 a 8 paia di sci (discesa, fondo o carving), da 2 a 4 snowboard. Montaggio ultrarapido con inserto a "T" (optional). Dotato di antifurto con chiave e doppio gancio di sicurezza. Base portasci rialzabile con optional.

DETAILS



ALUSKI 3-4-5-6



ALUSKI 8

PRODUCT PRODOTTO	CODE CODICE	NR. SKI NR. SCI	NR SNOWBOARD NR SNOWBOARD	WEIGHT PESO	DIMENSION DIMENSIONI	LOAD WIDTH LARG. CARICO	MAX LOAD CAPACITY PORTATA MASSIMA	BAR DIM DIMENSIONI BARRA	HIGH BINDINGS SKI SCI ATTACCHI ALTI
ALUSKI 3	6801880	3	2	1,5 Kg	40x7x10 cm	26,4 cm	27 Kg	4,2x4 cm	optional 6801864 barre 4,2x8 cm
ALUSKI 4	6801882	4	2	1,6 Kg	50x7x10 cm	36,9 cm	36 Kg	4,2x4 cm	optional 6801864 barre 4,2x8 cm
ALUSKI 5	6801884	5	2	1,8 Kg	58x7x10 cm	44,9 cm	45 Kg	4,2x4 cm	optional 6801864 barre 4,2x8 cm
ALUSKI 6	6801886	6	4	2,1 Kg	70x7x10 cm	56,4 cm	54 Kg	4,2x4 cm	optional 6801864 barre 4,2x8 cm
ALUSKI 8	6801888	8	4	2,6 Kg	86,5x7x10 cm	32,2+32,2 cm	72 Kg	4,2x4 cm	optional 6801864 barre 4,2x8 cm

> PORTASCI PER BARRE
ROOF BARS SKI RACK

> ALUSKI 3-4-5-6-8

FEATURES

- > HIGH-CAPACITY ROOF-MOUNTED SKI AND SNOW BOARD RACKS
- > 5 VERSIONS FOR EVERY NEED: FROM 3 SKIS OR 2 SNOW BOARDS TO 8 SKIS AND 4 SNOW BOARDS
- > READY FOR MOUNTING ON A 4X4 OR 6X4 ROOF RACK WITH OPTIONAL
- > ROOF RAIL MOUNTING WITH T-INSERT (OPTIONAL)
- > STEEL SAFETY HOOK
- > ANTI-THEFT LOCK WITH KEY
- > ALUMINIUM AND ENGINEERED POLYMER STRUCTURE, WIDE RUBBER PROTECTORS IN EPDM 65SH/A WITH SPECIAL FORMULATION FOR LOW TEMPERATURES DOWN TO -50°
- > LIFT-UP SKI BASE WITH OPTIONAL
- > PORTASCI E SNOW BOARD DA TETTO AD ALTA CAPACITÀ
- > 5 VERSIONI PER OGNI ESIGENZA: DA 3 SCI O 2 SNOW BOARD A 8 SCI E 4 SNOW BOARD
- > PRONTO PER IL MONTAGGIO SU BARRA PORTATUTTO 4X4 O 6X4 CON OPTIONAL
- > MONTAGGIO SU BARRA PORTATUTTO CON INSERTO A T (OPTIONAL)
- > GANCIO DI SICUREZZA IN ACCIAIO
- > CHIUSURA ANTIFURTO CON CHIAVE
- > STRUTTURA IN ALLUMINIO E POLIMERO TECNICO, PINZA DI BLOCCAGGIO IN GOMMA EPDM 65SH/A SPECIALE FORMULAZIONE PER BASSE TEMPERATURE FINO A -50°
- > BASE PORTASCI RIALZABILE CON OPTIONAL

PLUS



MADE IN ITALY
PRODOTTO
IN ITALIA

COLOR BLACK
COLORE NERO

2 YEARS
WARRANTY
2 ANNI DI
GARANZIA

CERTIFIED
PRODUCT
PRODOTTO
CERTIFICATO

STANDARD
SKI LOCK
ANTIFURTO
DI SERIE

FOCUS ON

Raising spacer that allows you to raise the ski rack by 40 mm. Avoids contact on the skis with the roof of the car. For fitting on bars with L30 - 42 x 20-35 mm section or on rail bars.

Distanziale di rialzo che permette di alzare il portasci di 40 mm. Evita il contatto degli sci con il tetto dell'auto. Per il montaggio su barre con sezione L30 - 42 x 20-35 mm. o su barre a binario.



OPTIONALS



6801864
Support Aluski
Rialzo Aluski



6229702
RAIL adapter
Adattatore a binario



6229703
Bars adapter 60 mm
Adattatore barre 60 mm



09

**TOWBAR
SKI RACKS**

PORTASCI DA
GANCIO TRAINO

FABBRI
PORTATUTTO

SKI PASS SKI & BOARD



INFO

Universal ski and snowboard rack for towbar made of electro-welded aluminium. Load capacity up to 4 pairs of skis (downhill, cross-country or carving) or 2 snowboards. Double anti-theft system and tilting system for easy opening of the tailgate.

Portasci e Snowboard universale per gancio traino realizzato in alluminio elettrosaldato. Capacità di carico fino a 4 paia di sci (discesa, fondo o carving) o 2 snowboard. Doppio antifurto e sistema di ribaltamento per un agevole apertura del portellone.

DETAILS



PRODUCT PRODOTTO	CODE CODICE	NR. SKI NR. SCI	NR. SNOWBOARD NR. SNOWBOARD	DIMENSION DIMENSIONI	LOAD CAPACITY CAPACITÀ DI CARICO	REAR LIGHTS FARI POSTERIORI	POWER CONNECTOR CONNETTORE ALIMENTAZIONE
SKI PASS SKI & BOARD	6201879	4	2	136x58x46 cm	45 Kg	Licence plate light Luci targa	13 Pin

> PORTASCI DA GANCIO TRAINO
TOWBAR SKI RACKS

> SKI PASS SKI & BOARD

FEATURES

- > TOWBAR SKI AND SNOWBOARD RACK IN ELECTRO-WELDED ALUMINIUM
- > MAXIMUM CAPACITY 4 PAIRS OF SKIS (DOWNHILL, CARVER OR CROSS-COUNTRY) OR 2 SNOWBOARDS
- > SKI LOCK WITH KEY
- > TILTING SYSTEM FOR QUICK ACCESS TO THE CAR BOOT
- > WIDE RUBBER PROTECTORS IN EPDM 65SH/A WITH SPECIAL FORMULATION FOR LOW TEMPERATURES DOWN TO -50°
- > ANTI-SCRATCH SAFETY HOOKS AND BUCKLES
- > LICENSE PLATE HOLDER WITH LIGHTING
- > ANTI-THEFT ON TOW HOOK WITH KEY
- > PORTASCI E SNOWBOARD DA GANCIO TRAINO IN ALLUMINIO ELETTROSALDATO
- > CAPACITÀ MASSIMA 4 PAIA DI SCI (DISCESA, CARVER, O SCI DA FONDO) O 2 SNOWBOARD
- > ANTIFURTO PORTASCI CON CHIAVE
- > SISTEMA DI RIBALTAMENTO PER UN FACILE ACCESSO AL BAGAGLIAIO
- > PINZA DI BLOCCAGGIO IN GOMMA EPDM 65SH/A SPECIALE FORMULAZIONE PER BASSE TEMPERATURE FINO A -50°
- > GANCI E FIBBIE DI SICUREZZA ANTIGRAFFIO
- > PORTA TARGA CON ILLUMINAZIONE
- > ANTIFURTO SU GANCIO TRAINO CON CHIAVE

PLUS

Italian MADE MADE IN ITALY PRODOTTO IN ITALIA	Alu MATERIAL ALUMINIUM ALLUMINIO	Alu COLOR COLOR ALUMINIUM COLORE ALLUMINIO	2Years WARRANTY 2 YEARS WARRANTY 2 ANNI DI GARANZIA	Certified PRODUCT CERTIFIED PRODOTTO CERTIFICATO	Ski-lock INCLUDED STANDARD SKI LOCK ANTIFURTO DI SERIE
--	---	---	--	--	---

FOCUS ON

Anti-theft locking system for product safety.

Sistema di chiusura antifurto per la sicurezza dei prodotti.



SKI PASS MAGNUM



INFO

Universal ski and snowboard rack for towbar with high load capacity, made of electro-welded aluminium. Carries up to 6 pairs of skis (downhill, cross-country or carving) or 4 snowboards. Double anti-theft system and tilting system for easy opening of the tailgate.

Portasci e Snowboard universale per gancio traino ad alta capacità di carico, realizzato in alluminio elettrosaldato. Trasporta a 6 paia di sci (discesa, fondo o carving) o 4 snowboard. Doppio antifurto e sistema di ribaltamento per un agevole apertura del portellone.

DETAILS



PRODUCT PRODOTTO	CODE CODICE	NR. SKI NR. SCI	NR SNOWBOARD NR SNOWBOARD	DIMENSION DIMENSIONI	LOAD CAPACITY CAPACITÀ DI CARICO	WEIGHT PESO	REAR LIGHTS FARI POSTERIORI	POWER CONNECTOR CONNETTORE ALIMENTAZIONE
SKI PASS MAGNUM	6201880	6	4	136x101x46 cm	45 Kg	20,1 Kg	Licence plate light Luci targa	13 Pin

> PORTASCI DA GANCIO TRAINO
TOWBAR SKI RACKS

> SKI PASS MAGNUM

FEATURES

- > TOWBAR SKI AND SNOWBOARD RACK IN ELECTRO-WELDED ALUMINIUM
- > MAXIMUM CAPACITY OF 6 PAIRS OF SKIS (DOWNHILL, CARVER OR CROSS-COUNTRY) OR 4 SNOW BOARDS
- > SKI LOCK WITH KEY
- > TILTING SYSTEM FOR QUICK ACCESS TO THE CAR BOOT
- > WIDE RUBBER PROTECTORS IN EPDM 65SH/A WITH SPECIAL FORMULATION FOR LOW TEMPERATURES DOWN TO -50°
- > ANTI-SCRATCH SAFETY HOOKS AND BUCKLES
- > LICENSE PLATE HOLDER WITH LIGHTING
- > ANTI-THEFT ON TOW HOOK WITH KEY
- > PORTASCI E SNOWBOARD DA GANCIO TRAINO IN ALLUMINIO ELETTROSALDATO
- > CAPACITÀ MASSIMA DA 6 PAIA DI SCI (DISCESA, CARVER O SCI DA FONDO) O 4 SNOW BOARD
- > ANTIFURTO PORTASCI CON CHIAVE
- > SISTEMA DI RIBALTAMENTO PER UN FACILE ACCESSO AL BAGAGLIAIO
- > PINZA DI BLOCCAGGIO IN GOMMA EPDM 65SH/A SPECIALE FORMULAZIONE PER BASSE TEMPERATURE FINO A -50°
- > GANCI E FIBBIE DI SICUREZZA ANTIGRAFFIO
- > PORTA TARGA CON ILLUMINAZIONE
- > ANTIFURTO SU GANCIO TRAINO CON CHIAVE

PLUS

Italian
MADE

MADE IN ITALY
PRODOTTO IN ITALIA

Alu
MATERIAL

ALUMINIUM
ALLUMINIO

Alu
COLOR

COLOR ALUMINIUM
COLORE ALLUMINIO

2Years
WARRANTY

2 YEARS WARRANTY
2 ANNI DI GARANZIA

Certified
PRODUCT

CERTIFIED PRODUCT
PRODOTTO CERTIFICATO

Ski-lock
INCLUDED

STANDARD SKI LOCK
ANTIFURTO DI SERIE

FOCUS ON

Tilting system for a complete opening of the tailgate.

Tilting system per una completa apertura del portellone.



EXCLUSIVE SKI & BOARD

> PORTASCI DA GANCIO TRAINO
TOWBAR SKI RACKS

> EXCLUSIVE SKI & BOARD



FEATURES

- > **TOWBAR SKI AND SNOWBOARD RACK IN ELECTRO-WELDED ALUMINIUM WITH 60 KG CAPACITY**
 - > **MAXIMUM CAPACITY OF 6 PAIRS OF SKIS (DOWNHILL, CARVER OR CROSS-COUNTRY) OR 4 SNOW BOARDS**
 - > **TILTING SYSTEM FOR QUICK ACCESS TO THE CAR BOOTS**
 - > **ANTI-THEFT SKI RACK AND TOW HOOK WITH A SINGLE KEY**
 - > **WIDE RUBBER PROTECTORS IN EPDM 65SH/A WITH SPECIAL FORMULATION FOR LOW TEMPERATURES DOWN TO -50°**
 - > **CONVERTIBLE INTO A BICYCLE RACK WITH DEDICATED OPTIONS**
 - > **CONVERTIBLE INTO MINI BOX WITH DEDICATED OPTIONS**
 - > **TELESCOPIC ADJUSTMENT OF OPTICAL GROUPS WITH 13 PIN CONNECTION**
- > PORTASCI E SNOWBOARD DA GANCIO TRAINO IN ALLUMINIO ELETTROSALDATO CON PORTATA 60 KG
 - > CAPACITÀ MASSIMA DI 6 PAIA DI SCI (DISCESA, CARVER O SCI DA FONDO) O 4 SNOW BOARD
 - > SISTEMA DI RIBALTAMENTO PER UN FACILE ACCESSO AL BAGAGLIAIO
 - > ANTIFURTO PORTASCI E GANCIO TRAINO CON UNICA CHIAVE
 - > PINZA DI BLOCCAGGIO IN GOMMA EPDM 65SH/A SPECIALE FORMULAZIONE PER BASSE TEMPERATURE FINO A -50°
 - > TRASFORMABILE IN PORTABICICLETTE CON OPTIONAL DEDICATI
 - > TRASFORMABILE IN MINI BOX CON OPTIONAL DEDICATI
 - > REGOLAZIONE TELESCOPICA GRUPPI OTTICI CON ATTACCO A 13 PIN

INFO

Universal ski and snowboard rack for towbar with high load capacity, made of electro-welded aluminium. Carries up to 6 pairs of skis (downhill-cross-country-carving) or 4 snowboards. Integrated loading system with a capacity of 60 kg, convertible into a bike rack or in a towbar carrier with a 400-liter box.

Portasci e Snowboard universale per gancio traino ad alta capacità di carico, realizzato in alluminio elettrosaldato. Trasporta a 6 paia di sci (discesa, fondo o carving) o 4 snowboard. Sistema di carico integrato con portata di 60 kg, trasformabile in portabici e portatutto con baule da 400 litri.

PLUS

Italian
MADE

MADE IN ITALY
PRODOTTO IN ITALIA

Alu
MATERIAL

ALUMINIUM
ALLUMINIO

Alu
COLOR

COLOR ALUMINIUM
COLORE ALLUMINIO

2Years
WARRANTY

2 YEARS WARRANTY
2 ANNI DI GARANZIA

Certified
PRODUCT

CERTIFIED PRODUCT
PRODOTTO CERTIFICATO

Ski-lock
INCLUDED

STANDARD SKI LOCK
ANTIFURTO DI SERIE

DETAILS



PRODUCT PRODOTTO	CODE CODICE	NR SKI NR. SCI	NR SNOWBOARD NR. SNOWBOARD	DIMENSION DIMENSIONI	LOAD CAPACITY CAPACITÀ DI CARICO	REAR LIGHTS FARI POSTERIORI	POWER CONNECTOR CONNETTORE ALIMENTAZIONE
EXCLUSIVE SKI & BOARD	6201960	6	4	108X74X42	60 Kg	Licence plate light Luci targa	13 Pin

OPTIONALS



6201975
Set Exclusive 2 bikes
Set Exclusive 2 bici



6201976
Set Exclusive 3 bikes
Set Exclusive 3 bici



6201972
Set minibox
Set minibox



6201966
Kit garage
Kit garage



10

**SKI RACKS FOR
REAR WHEEL**

PORTASCI PER
RUOTA POSTERIORE

FABBRI
PORTATUTTO

GRINGO SKI GRINGO SKI & BOARD

> **SKI RACKS FOR REAR WHEEL
PORTASCI PER RUOTA POSTERIORE**

> **GRINGO SKI
GRINGO SKI & BOARD**



GRINGO SKI



GRINGO SKI & BOARD

INFO

Ski and ski & snow board racks with electro-welded aluminium structure, universal for all off-road vehicles with rear spare wheel. It is easily assembled without the use of tools, safe thanks to the anti-theft system with key. It can be easily transformed into a bike carrier with the "GRINGO BICI" kit.

Portasci e portasci & snow board con struttura in alluminio elettrosaldato, universali per tutti i fuoristrada con ruota di scorta posteriore. Si monta facilmente senza l'ausilio di attrezzi, sicuro grazie al sistema antifurto con chiave. Facilmente trasformabile in portabici con apposito kit "GRINGO BICI".

DETAILS



GRINGO SKI



GRINGO SKI AND BOARD

PRODUCT PRODOTTO	CODE CODICE	NR. SKI NR. SCI	NR SNOWBOARD NR SNOWBOARD	SKI + SNOW SCI + SNOW	WEIGHT PESO	DIMENSION DIMENSIONI	MAX LOAD CAPACITY PORTATA MASSIMA
GRINGO SKI	6950250	4	/	/	10,5 Kg	54x39x101 cm	30 Kg
GRINGO SKI & BOARD	6950258	5	4	3+2	8,2 Kg	100x39x101 cm	30 Kg

FEATURES

- > UNIVERSAL SKI AND SNOW BOARD RACK IN ELECTRO-WELDED ALUMINIUM FOR OFF-ROAD VEHICLES WITH TAILGATE REAR WHEEL
- > MAXIMUM CAPACITY 4 SKIS (DOWNHILL, CROSS-COUNTRY OR CARVER) FOR THE GRINGO SKI AND 4 SKIS AND 2 SNOWBOARDS FOR THE GRINGO SKI & BOARD
- > STEEL SAFETY HOOK
- > ANTI-THEFT LOCK WITH KEY
- > LOAD 30 KG IN TOTAL
- > PATENTED "UNIVERSAL SYSTEM" COUPLING SYSTEM WITH PLASTIC-COATED STEEL CABLES. OPTIONAL EXTENSION ADAPTER FOR ALL WHEEL SIZES.
- > WIDE RUBBER PROTECTORS IN EPDM 65SH/A WITH SPECIAL FORMULATION FOR LOW TEMPERATURES DOWN TO -50°
- > PRE-ASSEMBLED, MOUNTS WITHOUT TOOLS
- > CONVERTIBLE INTO BIKE RACK (OPTIONAL)
- > PORTASCI E SNOW BOARD UNIVERSALE IN ALLUMINIO ELETTRISALDATO PER FUORISTRADA CON RUOTA POSTERIORE A PORTELLONE
- > CAPACITÀ MASSIMA 4 SCI (DISCESA, FONDO O CARVER) PER IL GRINGO SKI E 4 SCI E 2 SNOWBOARD PER IL GRINGO SKI & BOARD
- > GANCIO DI SICUREZZA IN ACCIAIO
- > CHIUSURA ANTIFURTO CON CHIAVE
- > PORTATA 30 KG IN TOTALE
- > SISTEMA DI AGGANCIO BREVETTATO "UNIVERSAL SYSTEM" CON CAVI DI ACCIAIO RIVESTITI IN PLASTICA. OPTIONAL PROLUNGA ADATTATORE PER TUTTE LE MISURE
- > PINZA DI BLOCCAGGIO IN GOMMA EPDM 65SH/A SPECIALE FORMULAZIONE PER BASSE TEMPERATURE FINO A -50°
- > PRE ASSEMBLATO, SI MONTA SENZA ATTREZZI
- > TRASFORMABILE IN PORTABICI (OPTIONAL)

PLUS

- Italian MADE**
MADE IN ITALY
PRODOTTO IN ITALIA
- Alu MATERIAL**
ALUMINIUM
ALLUMINIO
- Silver ANODISED**
ANODISED SILVER
ANODIZZATO ARGENTO
- 2 Years WARRANTY**
2 ANNI DI GARANZIA
- Certified PRODUCT**
CERTIFICATO
- Bike Rack CONV**
BIKE RACK CONVERTIBLE
TRASFORMABILE IN PORTABICI

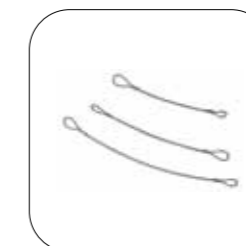
OPTIONALS



6950252
Set Gringo Bici
Set Gringo Bici



6950267
Ski & board space
Distanziale ski & board



6950270 L 250 mm
6950271 L 300 mm
6950272 L 400 mm
Optional fixing cable extension in 3 sizes, to consider at the time of purchase according on the wheel size.
Optional prolunga cavi di fissaggio in 3 misure, da valutare al momento dell'acquisto in base alle misure della ruota.



11

**CAR ROOF AND
TOWBAR BOXES**

BOX DA TETTO E
GANCIO TRAINO

FABBRI
PORTATUTTO

SUPERNOVA 360

> BOX DA TETTO PER AUTO
CAR ROOF BOXES

> SUPERNOVA 360



INFO

Single opening roof box with elegant and exclusive lines, ideal for small and medium sized cars. The unmistakable design is linked to ease of use and the most advanced safety standards thanks to the technical components supplied.

Baule da tetto ad apertura singola dalle linee eleganti ed esclusive, ideale per auto di piccole e medie dimensioni. Il design inconfondibile si lega alla praticità d'uso ed ai più avanzati standard di sicurezza grazie alla componentistica tecnica in dotazione.

DETAILS



GLOSSY BLACK / NERO LUCIDO



GLOSSY GRAY / GRIGIO LUCIDO



GLOSSY WHITE / BIANCO LUCIDO

PRODUCT PRODOTTO	GLOSSY BLACK NERO LUCIDO	GLOSSY GRAY GRIGIO LUCIDO	GLOSSY WHITE BIANCO LUCIDO	MAX LOAD CARICO MAX	WEIGHT PESO	EXT DIMENSION DIM. ESTERNE	INTERNAL DIM DIM. INTERNE	ATTACH. ATTACCO
SUPERNOVA 360	6503148	6503150	6503149	75 Kg	10 Kg	140x90 h40 cm	125x75 h36 cm	Manual Manuale

FEATURES

- > ROOF BOX WITH CAPACITY UP TO 75KG
 - > CENTRAL LOCKING WITH KEY
 - > MODERN DESIGN WITH LOW AERODYNAMIC IMPACT
 - > MANUAL ATTACHMENT ON ROOF BARS UP TO 8 CM
 - > 3 FINISHES
 - > TOP SPEED 130 KM/H
- > BAULE DA TETTO CON PORTATA FINO A 75KG
 - > CHIUSURA CENTRALIZZATA CON CHIAVE
 - > DESIGN MODERNO A BASSO IMPATTO AERODINAMICO
 - > ATTACCO MANUALE SU BARRE PORTATUTTO FINO A 8 CM
 - > 3 FINITURE
 - > VELOCITÀ MASSIMA 130 KM/H

PLUS

- 
**Italian
MADE**
MADE IN ITALY
PRODOTTO
IN ITALIA
- 
**3Years
WARRANTY**
3 YEARS
WARRANTY
3 ANNI DI
GARANZIA
- 
**Certified
PRODUCT**
TÜV
CERTIFICATO
TÜV
- 
**Certified
PRODUCT**
CITY CRASH TEST
CERTIFICATO
CITY CRASH
TEST
- 
**Manual
ATTACHMENT**
MANUAL
ATTACCO
MANUALE
- 
**Central
LOCKING**
CENTRALIZED
LOCKING
CHIUSURA
CENTRALIZZATA

FOCUS ON

Centralized locking with key.

Chiusura centralizzata con chiave.



SUPERNOVA 450 / 500

> BOX DA TETTO PER AUTO
CAR ROOF BOXES

> SUPERNOVA 450 / 500



FEATURES

- > **ROOF BOX WITH CAPACITY UP TO 75 KG**
 - > **DOUBLE OPENING**
 - > **CENTRAL LOCKING WITH KEY**
 - > **PATENTED QUICK ATTACHMENT SYSTEM**
 - > **MODERN DESIGN WITH LOW AERODYNAMIC IMPACT**
 - > **ATTACHMENT ON ROOF BARS UP TO 10 CM**
 - > **3 FINISHES**
 - > **TOP SPEED 130 KM/H**
- > BAULE DA TETTO CON PORTATA FINO A 75 KG
 - > DOPPIA APERTURA
 - > CHIUSURA CENTRALIZZATA CON CHIAVE
 - > ATTACCO RAPIDO BREVETTATO
 - > DESIGN MODERNO A BASSO IMPATTO AERODINAMICO
 - > ATTACCO SU BARRE PORTATUTTO FINO A 10 CM
 - > 3 FINITURE
 - > VELOCITÀ MASSIMA 130 KM/H

INFO

Double opening roof box with elegant and exclusive lines, which harmonize with all the most modern types of cars. The unmistakable design is linked to ease of use and the most advanced safety standards thanks to the technical components supplied. Available in two liters both with quick coupling system.

Baule da tetto a doppia apertura dalle linee eleganti ed esclusive, che si armonizzano con tutte le più moderne tipologie di auto. Il design inconfondibile si lega alla praticità d'uso ed ai più avanzati standard di sicurezza grazie alla componentistica tecnica in dotazione. Disponibile in due litri entrambi con sistema di attacco rapido.

DETAILS



GLOSSY BLACK / NERO LUCIDO



GLOSSY GRAY / GRIGIO LUCIDO



GLOSSY WHITE / BIANCO LUCIDO

PRODUCT PRODOTTO	GLOSSY BLACK NERO LUCIDO	GLOSSY GRAY GRIGIO LUCIDO	GLOSSY WHITE BIANCO LUCIDO	MAX LOAD CARICO MAX	WEIGHT PESO	EXT DIMENSION DIM. ESTERNE	INTERNAL DIM DIM. INTERNE	ATTACH. ATTACCO
SUPERNOVA 450	6503142	6503144	6503143	75 Kg	14,8 Kg	175x82 h46 cm	158x66 h39 cm	Quick attach. Attacco rapido
SUPERNOVA 500	6503145	6503147	6503146	75 Kg	16,8 Kg	198x80 h38 cm	181x65 h32 cm	Quick attach. Attacco rapido

PLUS

- Italian
MADE**

MADE IN ITALY
PRODOTTO
IN ITALIA
- 3Years
WARRANTY**

3 YEARS
WARRANTY
3 ANNI DI
GARANZIA
- Certified
PRODUCT**

TÜV
CERTIFIED
CERTIFICATO
TÜV
- Certified
PRODUCT**

CITY CRASH TEST
CERTIFICATO
CITY CRASH
TEST
- Quick
ATTACHMENT**

QUICK
ATTACHMENT
ATTACCO
RAPIDO
- Double
OPENING**

DOUBLE
OPENING
DOPPIA
APERTURA

FOCUS ON

Patented quick attachment system with clutch.

Sistema di attacco rapido brevettato con frizione.



NOVA

> BOX DA TETTO PER AUTO
CAR ROOF BOXES

> NOVA



INFO

Modern and aerodynamic design roof boxes, designed for practical and safe transport. Three sizes to suit every need, three colors for the best match with your car.

Bauli da tetto di design moderno e aerodinamico, progettati per un trasporto pratico e sicuro. Tre taglie per soddisfare ogni necessità, tre colori per il miglior abbinamento con la tua auto.

DETAILS



GLOSSY BLACK / NERO LUCIDO



GLOSSY GRAY / GRIGIO LUCIDO



GLOSSY WHITE / BIANCO LUCIDO

PRODUCT PRODOTTO	GLOSSY BLACK NERO LUCIDO	GLOSSY GRAY GRIGIO LUCIDO	GLOSSY WHITE BIANCO LUCIDO	MAX LOAD CARICO MAX	WEIGHT PESO	EXT DIMENSION DIM. ESTERNE	INTERNAL DIM DIM. INTERNE	ATTACH. ATTACCO
NOVA 310	6503134	6503135	N.D.	50 Kg	7,8 Kg	126x78 h35 cm	117x65 h33 cm	Manual Manuale
NOVA 340	6503136	6503137	N.D.	75 Kg	11 Kg	140x80 h44 cm	123x65 h38 cm	Manual Manuale
NOVA 430	6503138	6503139	6503140	75 Kg	12,4 Kg	174x80 h44 cm	158x64 h38 cm	Manual Manuale

FEATURES

- > ROOF BOX WITH CAPACITY UP TO 75 KG
 - > CENTRAL LOCKING WITH KEY
 - > 3 SIZES
 - > MODERN DESIGN WITH LOW AERODYNAMIC IMPACT
 - > ATTACHMENT ON ROOF BARS UP TO 8 CM
 - > 3 FINISHES
 - > TOP SPEED 130 KM/H
- > BAULE DA TETTO CON PORTATA FINO A 75 KG
 - > CHIUSURA CENTRALIZZATA CON CHIAVE
 - > 3 DIMENSIONI
 - > DESIGN MODERNO A BASSO IMPATTO AERODINAMICO
 - > ATTACCO MANUALE SU BARRE PORTATUTTO FINO A 8 CM
 - > 3 FINITURE
 - > VELOCITÀ MASSIMA 130 KM/H

PLUS

- Italian MADE**
MADE IN ITALY
PRODOTTO IN ITALIA
- 3 Years WARRANTY**
3 ANNI DI GARANZIA
- Certified PRODUCT**
TÜV CERTIFICATO TÜV
- Certified PRODUCT**
CITY CRASH TEST CERTIFICATO CITY CRASH TEST
- Manual ATTACHMENT**
ATTACCO MANUALE
- Central LOCKING**
CHIUSURA CENTRALIZZATA

FOCUS ON

Equipped with front safety button (NOVA 430).

Dotato di pulsante di sicurezza anteriore (NOVA 430).



EXCLUSIVE MINI BOX



INFO

Towbar box for Exclusiv platform. 400 liters of capacity just a few centimeters from the ground make loading easy without limiting access to the boot thanks to the tilting system. Integrated with bike carrier, it can be transformed into a practical ski and snow board carrier.

Baule da gancio traino per piattaforma Exclusive. 400 litri di capacità a pochi centimetri da terra rendono facile il carico senza limitare l'accesso al bagagliaio grazie al sistema basculante. Integrato con portabici, può trasformarsi in un pratico portasci e snow board.

DETAILS



PRODUCT PRODOTTO	CODE CODICE	MAX LOAD CARICO MAX	WEIGHT PESO	LITERS LITRI	DIMENSIONS DIMENSIONI	ATTACK TYPE TIPO DI ATTACCO
EXCLUSIVE MINI BOX	6201972	50 Kg	12 Kg	400	130x65x68 cm	Specific for Deluxe Specifico per Deluxe

> BOX DA GANCIO TRAINO
TOWBAR MINI BOX

> EXCLUSIVE MINI BOX

FEATURES

- > TOWBAR BOX WITH CAPACITY UP TO 50 KG WITH BIKE RACK
- > SPECIFIC FOR EXCLUSIV BIKE CARRIERS
- > EASILY FOLDABLE PLATFORM (FOR QUICK STORAGE)
- > TILTING SYSTEM FOR A QUICK ACCESS TO THE CAR TRUNK
- > LOCK WITH KEY
- > CONVERTIBLE INTO SKI & SNOW RACK WITH DEDICATED OPTIONS
- > TELESCOPIC ADJUSTMENT OF OPTICAL GROUPS WITH 13 PIN CONNECTION
- > ANTI-THEFT ON TOW HOOK WITH KEY
- > BAULE DA GANCIO TRAINO CON PORTATA FINO A 50 KG CON PORTABICI
- > SPECIFICO PER PORTABICI EXCLUSIVE
- > PIATTAFORMA FACILMENTE RIPIEGABILE (PER UN RAPIDO RIMESSAGGIO)
- > SISTEMA DI RIBALTAMENTO BASCULANTE PER UN RAPIDO ACCESSO AL BAGAGLIAIO
- > CHIUSURA CON CHIAVE
- > TRASFORMABILE IN PORTASCI & SNOW CON OPTIONAL DEDICATI
- > REGOLAZIONE TELESCOPICO GRUPPI OTTICI CON ATTACCO A 13 PIN
- > ANTIFURTO SU GANCIO TRAINO CON CHIAVE

PLUS

- Italian MADE**
MADE IN ITALY
PRODOTTO IN ITALIA
- ABS MATERIAL**
ABS MATERIAL
MATERIALE ABS
- Black EMOSSD**
EMOSSD BLACK
NERO GOFFRATO
- 2 Years WARRANTY**
2 YEARS WARRANTY
2 ANNI DI GARANZIA
- Certified Product**
CERTIFIED PRODUCT
PRODOTTO CERTIFICATO
- Ski-lock INCLUDED**
STANDARD SKI LOCK
ANTIFURTO DI SERIE

FOCUS ON

Easy to load.

Facile da caricare.





12

EQUIPMENT FOR COMMERCIAL VEHICLES

ALLESTIMENTI PER
VEICOLI
COMMERCIALI

FABBRI
PORTATUTTO

BARRO

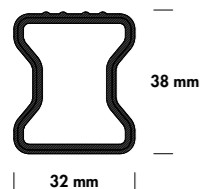


INFO

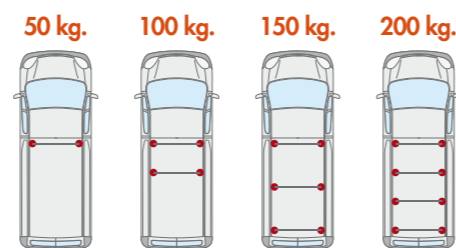
Carrier System for commercial vehicles, specially designed and built to meet the needs of professional workers. Electro-galvanized steel bar with reinforced section covered in shockproof black pvc; The system includes various options that can facilitate loading and making it safe.

Sistema di Portaggio per veicoli commerciali, appositamente progettato e realizzato per incontrare le esigenze dei professionisti. Barra in acciaio elettrozincato a sezione rinforzata rivestita in pvc nero antiurto; Il sistema prevede diversi optional in grado di agevolare il carico e la sua messa in sicurezza.

DETAILS



Compatibility refer to the application list
Per applicabilità consultare sempre il configuratore



PRODUCT PRODOTTO	CODE CODICE	LUNGHEZZA LENGTH	MAX LOAD CARICO MAX	BAR SECTION SEZIONE BARRA	MATERIAL MATERIALE	WEIGHT PESO
BARRO 135	12A13500	135 cm	Max 50 Kg x bars	3,2 x 3,8 cm	Steel Acciaio	1,6 Kg
BARRO 150	12A15000	150 cm	Max 50 Kg x bars	3,2 x 3,8 cm	Steel Acciaio	1,8 Kg
BARRO 160	12A16000	160 cm	Max 50 Kg x bars	3,2 x 3,8 cm	Steel Acciaio	2,0 Kg
BARRO 180	12A18000	180 cm	Max 50 Kg x bars	3,2 x 3,8 cm	Steel Acciaio	2,2 Kg

> ALLESTIMENTI PER
VEICOLI COMMERCIALI
EQUIPMENT FOR
COMMERCIAL VEHICLES

> BARRO



ANCHORING KIT KIT DI FISSAGGIO

Anti-vibration technopolymer anchoring kit, specific for each model, for greater safety and ease of installation. Standard anti-theft device with flap.

Kit di ancoraggio in tecnopolimero antivibrazione specifico per ogni modello per maggior sicurezza e facilità d'installazione. Antifurto di serie con sportello.

CODE CODICE	MATERIAL MATERIALE	ANTITHEFT ANTIFURTO
174xxxxx	Steel Acciaio	Yes Sì

For applicability consult the configurator.
Per applicabilità consultare il configuratore.



LOADING ROLLER RULLO DI CARICO

Loading roller in steel covered in shockproof black PVC; equipped with two positions (loading /unloading and transport) for maximum comfort of use (optional).

Rullo di carico in acciaio rivestito in PVC nero antiurto; dotato di due posizioni (carico/scarico e trasporto) per il massimo comfort di utilizzo (optional).

CODE CODICE	DIMENSION DIMENSIONI
1620300	L 68

WEIGHT PESO	MATERIAL MATERIALE
2.5 Kg	Steel coated in PVC Acciaio rivestito in PVC



HIGH STOP LOADING FERMA CARICO ALTO

Sliding technopolymer load stop, to fix goods or equipment (optional).

Ferma carico in tecnopolimero scorrevole per fissare in sicurezza merci o attrezzature (optional).

CODE CODICE	DIMENSION DIMENSIONI
11889500	H 200 mm

WEIGHT PESO	MATERIAL MATERIALE
2.3 Kg	Shockproof black PVC PVC nero Antiurto



SHORT STOP LOADING FERMA CARICO BASSO

Sliding technopolymer load stop, to fix goods or equipment (optional).

Ferma carico in tecnopolimero scorrevole per fissare in sicurezza merci o attrezzature (optional).

CODE CODICE	DIMENSION DIMENSIONI
11889400	H 100 mm

WEIGHT PESO	MATERIAL MATERIALE
1.47 Kg	Shockproof black PVC PVC nero Antiurto



DELUXE LADDER SCALETTA DELUXE

Universal Deluxe ladder in powder-coated steel, foldable with anti-scratch rubber supports (optional).

Scaletta Deluxe universale in acciaio verniciato a polvere, ripiegabile con appoggi in gomma antigraffio (optional).

CODE CODICE	DIMENSION DIMENSIONI
6801819	H max 195 cm

WEIGHT PESO	MATERIAL MATERIALE
7.2 Kg	Steel Acciaio



SPOILER SPOILER

Steel spoiler.
Spoiler in acciaio.

CODE CODICE	DIMENSION DIMENSIONI
6801829	H 100 mm

WEIGHT PESO	MATERIAL MATERIALE
7.2 Kg	Steel Acciaio

BARRO ALU

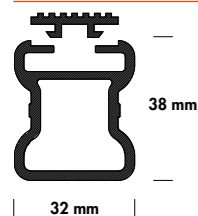


INFO

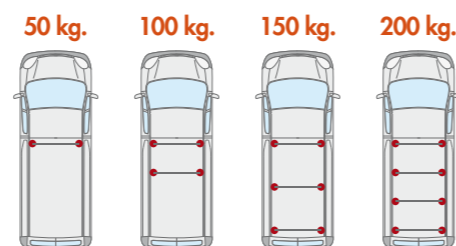
Carrier System for commercial vehicles, specially designed and built to meet the needs of professional workers. Anodised Aluminium bar with reinforced section with sliding rail for accessories (T-shaped insert). Equipped with pvc profile for a safe support of the load.

Sistema di Portaggio per veicoli commerciali, appositamente progettato e realizzato per incontrare le esigenze dei professionisti. Barra in alluminio anodizzato a sezione rinforzata con canalina di scorrimento per accessori (inserto a T). Equipaggiata con profilo in pvc per un appoggio sicuro del carico.

DETAILS



Compatibility refer to the application list
Per applicabilità consultare sempre il configuratore



PRODUCT PRODOTTO	CODE CODICE	LUNGHEZZA LENGTH	MAX LOAD CARICO MAX	BAR SECTION SEZIONE BARRA	MATERIAL MATERIALE	WEIGHT PESO
BARRO ALU 135	12A13600	135 cm	Max 50 Kg x bars	3,2 x 3,8 cm	Aluminium Alluminio	1,6 Kg
BARRO ALU 150	12A15100	150 cm	Max 50 Kg x bars	3,2 x 3,8 cm	Aluminium Alluminio	1,8 Kg
BARRO ALU 160	12A16100	160 cm	Max 50 Kg x bars	3,2 x 3,8 cm	Aluminium Alluminio	2,0 Kg
BARRO ALU 180	12A18100	180 cm	Max 50 Kg x bars	3,2 x 3,8 cm	Aluminium Alluminio	2,2 Kg

> ALLESTIMENTI PER
VEICOLI COMMERCIALI
EQUIPMENT FOR
COMMERCIAL VEHICLES

> BARRO ALU



ANCHORING KIT KIT DI FISSAGGIO

Anti-vibration technopolymer anchoring kit, specific for each model, for greater safety and ease of installation. Standard anti-theft device with flap.

Kit di ancoraggio in tecnopolimero antivibrazione specifico per ogni modello per maggior sicurezza e facilità d'installazione. Antifurto di serie con sportello.

CODE CODICE	MATERIAL MATERIALE	ANTITHEFT ANTIFURTO
174xxxxx	Aluminium Alluminio	Yes Sì

For applicability consult the configurator.
Per applicabilità consultare il configuratore.



LOADING ROLLER RULLO DI CARICO

Loading roller in steel covered in shockproof black PVC; equipped with two positions (loading /unloading and transport) for maximum comfort of use (optional).

Rullo di carico in acciaio rivestito in PVC nero antiturto; dotato di due posizioni (carico/scarico e trasporto) per il massimo comfort di utilizzo (optional).

CODE CODICE	DIMENSION DIMENSIONI
1620300	L 68

WEIGHT PESO	MATERIAL MATERIALE
2.5 Kg	Steel coated in PVC Acciaio rivestito in PVC



HIGH STOP LOADING FERMA CARICO ALTO

Sliding technopolymer load stop, to fix goods or equipment (optional).

Ferma carico in tecnopolimero scorrevole per fissare in sicurezza merci o attrezzature (optional).

CODE CODICE	DIMENSION DIMENSIONI
11889500	H 200 mm

WEIGHT PESO	MATERIAL MATERIALE
2.3 Kg	Shockproof black PVC PVC nero Antiturto



SHORT STOP LOADING FERMA CARICO BASSO

Sliding technopolymer load stop, to fix goods or equipment (optional).

Ferma carico in tecnopolimero scorrevole per fissare in sicurezza merci o attrezzature (optional).

CODE CODICE	DIMENSION DIMENSIONI
11889400	H 100 mm

WEIGHT PESO	MATERIAL MATERIALE
1.47 Kg	Shockproof black PVC PVC nero Antiturto



DELUXE LADDER SCALETTA DELUXE

Universal Deluxe ladder in powder-coated steel, foldable with anti-scratch rubber supports (optional).

Scaletta Deluxe universale in acciaio verniciato a polvere, ripiegabile con appoggi in gomma antigraffio (optional).

CODE CODICE	DIMENSION DIMENSIONI
6801819	H max 195 cm

WEIGHT PESO	MATERIAL MATERIALE
7.2 Kg	Steel Acciaio



SPOILER SPOILER

Steel spoiler.
Spoiler in acciaio.

CODE CODICE	DIMENSION DIMENSIONI
6801829	H 100 mm

WEIGHT PESO	MATERIAL MATERIALE
7.2 Kg	Steel Acciaio

IL PORTATUTTO

> ALLESTIMENTI PER VEICOLI COMMERCIALI
EQUIPMENT FOR COMMERCIAL VEHICLES

> IL PORTATUTTO



INFO

MAX DIMENSION DIMENSIONE MAX	WEIGHT PER LINEAR METER PESO AL METRO LINEARE
140 x 28 cm	1,3 Kg/mt

Modular load basket system for all commercial vehicles, to maximize your vehicle's roof. Practical and durable, it can be remodeled, it consists of Aluminium sides and bars installed on anti-vibration technopolymer pads with steel core. easy and safe to install. Transformable / convertible into Barro System (with relative accessories).

Sistema di ceste modulabili da carico per tutti i veicoli commerciali, per sfruttare al massimo il tetto del tuo veicolo. Pratico e durevole, rimodulabile, si compone di fianchi e barre in alluminio installati su tamponi in tecnopolimero antivibrazione con anima in acciaio. di facile e sicura installazione. Trasformabile/convertibile in Barro System (con i relativi accessori).

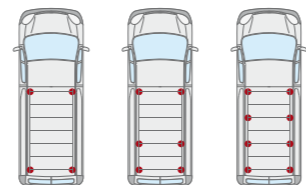


CODE CODICE	WEIGHT PESO	ANTI-THEFT ANTIFURTO
175xxx01	2,7 Kg/mt	No

ANCHORING KIT KIT DI FISSAGGIO

Anti-vibration technopolymer anchoring kit specific for each model, for greater safety and ease of installation. Load capacity: 25kg per support. Kit di ancoraggio in tecnopolimero antivibrante specifico per ogni modello per maggior sicurezza e facilità d'installazione. Capacità di carico: 25kg per appoggio.

100 kg. 150 kg. 200 kg.



For applicability consult the configurator. Per applicabilità consultare il configuratore.



SIDE FIANCATA

12 cm extruded Anodised Aluminium side. Fianco in alluminio anodizzato estruso da 12 cm.

CODE CODICE	DESCRIPTION DESCRIZIONE	LENGTH LUNGHEZZA
6505500	Side / Fiancata 340	340 cm
6505501	Side / Fiancata 310	310 cm
6505502	Side / Fiancata 280	280 cm
6505503	Side / Fiancata 240	240 cm
6505504	Side / Fiancata 200	200 cm



SINGLE BAR BARRA SINGOLA

Anodised Aluminium bar with reinforced section. Equipped with pvc profile for a safe load support. Barra in alluminio anodizzato a sezione rinforzata. Equipaggiata con profilo in pvc per un appoggio sicuro del carico.

CODE CODICE	DESCRIPTION DESCRIZIONE	LENGTH LUNGHEZZA
6505505	Single bar / Barra singola 180	180 cm
6505506	Single bar / Barra singola 160	160 cm
6505507	Single bar / Barra singola 145	145 cm
6505508	Single bar / Barra singola 130	130 cm



LOADING ROLLER RULLO DI CARICO

Electro-welded Aluminium loading roller dim. 60mm covered in pvc, on steel brackets - Full width. Rullo di carico in alluminio elettrosaldato dim. 60mm ricoperto in pvc, su staffe in acciaio. - A tutta larghezza.

CODE CODICE	DESCRIPTION DESCRIZIONE	LENGTH LUNGHEZZA
6505509	Loading roller / Rullo 180	180 cm
6505510	Loading roller / Rullo 160	160 cm
6505511	Loading roller / Rullo 145	145 cm
6505512	Loading roller / Rullo 130	130 cm



SPOILER SPOILER

Reinforced section extruded Aluminium spoiler. Full width. Spoiler in alluminio estruso a sezione rinforzata. A tutta larghezza.

CODE CODICE	DESCRIPTION DESCRIZIONE	LENGTH LUNGHEZZA
6505514	Spoiler 180	180 cm
6505515	Spoiler 160	160 cm
6505516	Spoiler 145	145 cm
6505517	Spoiler 130	130 cm



HIGH STOP LOADING FERMA CARICO ALTO

Sliding "technopolymer" load stop, to fix goods or equipment (optional). Ferma carico in "tecnopolimero" scorrevole per fissare in sicurezza merci o attrezzature (optional).

CODE CODICE	DIMENSION DIMENSIONI
11889500	H 200 mm

WEIGHT PESO	MATERIAL MATERIALE
Kg	Shockproof black PVC PVC nero Antiturbo



SHORT STOP LOADING FERMA CARICO BASSO

Sliding "technopolymer" load stop, to fix goods or equipment (optional). Ferma carico in "tecnopolimero" scorrevole per fissare in sicurezza merci o attrezzature (optional).

CODE CODICE	DIMENSION DIMENSIONI
11889400	H 100 mm

WEIGHT PESO	MATERIAL MATERIALE
1.47 Kg	Shockproof black PVC PVC nero Antiturbo



DELUXE LADDER SCALETTA DELUXE

Universal Deluxe ladder in powder-coated steel, foldable with anti-scratch rubber supports (optional). Scaletta Deluxe universale in acciaio verniciato a polvere, ripiegabile con appoggi in gomma antigraffio (optional).

CODE CODICE	DIMENSION DIMENSIONI
6801819	L 280 cm

WEIGHT PESO	MATERIAL MATERIALE
7.2 Kg	Steel Acciaio



PLATFORM PEDANA

Optional, skidproof steel platform. Optional Pedana in Acciaio antiscivolo.

CODE CODICE	DESCRIPTION DESCRIZIONE	LENGTH LUNGHEZZA
6201480	Platform / Pedana 280	250 cm
6201481	Platform / Pedana 310	280 cm
6201482	Platform / Pedana 340	310 cm

ALU CARGO



INFO

System of baskets for professional transport with loading surface on steel bars, with sturdy and light sides in Aluminium. In different sizes to cover the entire range of commercial vehicles, even on pre-installed bars. Can be anchored on "Barro System" bars with specific kit. It can be anchored on most bars on the market.

Sistema di ceste per il trasporto professionale con piano di carico su barre in acciaio, con sponde robuste e leggere in alluminio. In diverse misure per abbracciare l'intera gamma dei veicoli commerciali, anche su barre preinstallate. Ancorabile sulle barre "Barro System" con kit specifico. Ancorabile su gran parte delle barre in commercio.

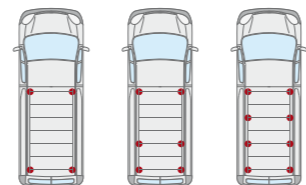


CODE CODICE	WEIGHT PESO	ANTI-THEFT ANTIFURTO
175xxxx	2,7 Kg/mt	No

ANCHORING KIT KIT DI FISSAGGIO

Anti-vibration technopolymer anchoring kit specific for each model, for greater safety and ease of installation. Load capacity: 25kg per support. Kit di ancoraggio in tecnopolimero antivibrante specifico per ogni modello per maggior sicurezza e facilità d'installazione. Capacità di carico: 25kg per appoggio.

100 kg. 150 kg. 200 kg.



For applicability consult the configurator. Per applicabilità consultare il configuratore.



Side height external 14 cm / internal 12 cm
Altezza sponda esterna 14 cm / interna 12 cm

CODE CODICE	DIMENSION DIMENSIONI	CODE CODICE	DIMENSION DIMENSIONI	CODE CODICE	DIMENSION DIMENSIONI
6401453	170x130 cm	6401411	280x145 cm	6401414	280x180 cm
6401462	190x130 cm	6401423	340x145 cm	6401426	340x180 cm
6401456	170x145 cm	6401434	380x160 cm	6401435	380x180 cm
6401465	190x145 cm	6401424	340x160 cm		
6401468	240x145 cm	6401412	280x160 cm		

PLATFORM PEDANA

Optional, skidproof steel platform. Optional Pedana in Acciaio antiscivolo.

CODE CODICE	DESCRIPTION DESCRIZIONE	LENGHT LUNGHEZZA
6201463	Platform / Pedana	250 cm
6201464	Platform / Pedana	310 cm
6201465	Platform / Pedana	350 cm

> ALLESTIMENTI PER
VEICOLI COMMERCIALI
EQUIPMENT FOR
COMMERCIAL VEHICLES

> ALU CARGO



ALUMINIUM LADDER SCALETTA ALLUMINIO

Optional removable Aluminium ladder with 4 anchoring points. Optional scaletta in alluminio estraibile a 4 punti di ancoraggio.

CODE CODICE	DIMENSION DIMENSIONI
6801820	L 280 cm

WEIGHT PESO	MATERIAL MATERIALE
8 Kg	Aluminium Alluminio



DELUXE LADDER SCALETTA DELUXE

Universal Deluxe ladder in powder-coated steel, foldable with anti-scratch rubber supports (optional). Scaletta Deluxe universale in acciaio verniciato a polvere, ripiegabile con appoggi in gomma antigraffio (optional).

CODE CODICE	DIMENSION DIMENSIONI
6801819	L 280 cm

WEIGHT PESO	MATERIAL MATERIALE
7.2 Kg	Steel Acciaio



LOADING ROLLER RULLO DI CARICO

Optional 60 cm steel loading roller. Optional rullo di carico da 60 cm in acciaio.

CODE CODICE	DIMENSION DIMENSIONI
6801816	L 60 cm

WEIGHT PESO	MATERIAL MATERIALE
6.8 Kg	Steel Acciaio



SPOILER SPOILER

Optional aluminium spoiler. Optional spoiler in alluminio.

Only available for the following sizes
Disponibile solo per le seguenti dimensioni
280x180 cm / 340x180 cm / 380x180 cm

CODE CODICE	DIMENSION DIMENSIONI	WEIGHT PESO
6801818	L 164 cm	2 Kg



STOP LOADING FERMA CARICO

Optional Sliding technopolymer load stop, to fix goods and equipment.

Optional Ferma carico in tecnopolimero scorrevole per fissare in sicurezza merci attrezzature.

CODE CODICE	WEIGHT PESO
6801814	0,6 Kg



ADAPTER ADATTATORE

Alu cargo connection adapter on bar; pack for a pair of bars. Adattatore di connessione alu cargo su barro; confezione per una coppia di barre.

CODE CODICE	DESCRIPTION DESCRIZIONE	WEIGHT PESO
6801821	Per barre 3,2x3,7	2 Kg

ALU CARGO MIDI



INFO

Basket system for professional transport specific for light vans. 10 cm Aluminium sides. Loading surface on steel bars, with sturdy and light sides in Aluminium. Can also be assembled on pre-installed bars. It can be anchored on the "Barro System" bars with a specific kit.

Sistema di ceste per il trasporto professionale specifico per furgoni leggeri. Fianchi in alluminio da 10 cm. Piano di carico su barre in acciaio, con sponde robuste e leggere in alluminio. Assemblabili anche su barre preinstallate. Ancorabile sulle barre "Barro System" con kit specifico.

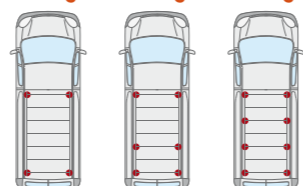


CODE CODICE	WEIGHT PESO	ANTI-THEFT ANTIFURTO
175xxxx	2,7 Kg/mt	No

ANCHORING KIT KIT DI FISSAGGIO

Anti-vibration technopolymer anchoring kit specific for each model, for greater safety and ease of installation. Load capacity: 25kg per support. Kit di ancoraggio in tecnopolimero antivibrante specifico per ogni modello per maggior sicurezza e facilità d'installazione. Capacità di carico: 25kg per appoggio.

100 kg. 150 kg. 200 kg.



For applicability consult the configurator. Per applicabilità consultare il configuratore.



SIDE FIANCATA

Extruded Anodised Aluminium side. Side height external 10 cm / internal 8 cm. Fianco in alluminio anodizzato estruso. Altezza sponda esterna 10 cm / interna 8 cm.

CODE CODICE	DIMENSION DIMENSIONI
6401473	180x145 cm
6401472	220x145 cm

> ALLESTIMENTI PER
VEICOLI COMMERCIALI
EQUIPMENT FOR
COMMERCIAL VEHICLES

> ALU CARGO MIDI



ALUMINIUM LADDER SCALETTA ALLUMINIO

Optional removable Aluminium ladder with 4 anchoring points. Scaletta in alluminio estraibile a 4 punti di ancoraggio.

CODE CODICE	DIMENSION DIMENSIONI
6801820	L 280 cm

WEIGHT PESO	MATERIAL MATERIALE
8 Kg	Aluminium Alluminio



DELUXE LADDER SCALETTA DELUXE

Universal Deluxe ladder in powder-coated steel, foldable with anti-scratch rubber supports (optional). Scaletta Deluxe universale in acciaio verniciato a polvere, ripiegabile con appoggi in gomma antigraffio (optional).

CODE CODICE	DIMENSION DIMENSIONI
6801819	L 280 cm

WEIGHT PESO	MATERIAL MATERIALE
7.2 Kg	Steel Acciaio



LOADING ROLLER RULLO DI CARICO

Optional 60 cm steel loading roller. Optional rullo di carico da 60 cm in acciaio.

CODE CODICE	DIMENSION DIMENSIONI
6801816	L 60 cm

WEIGHT PESO	MATERIAL MATERIALE
6.8 Kg	Steel Acciaio



SPOILER SPOILER

Optional aluminium spoiler. Optional spoiler in alluminio.

CODE CODICE	DIMENSION DIMENSIONI	WEIGHT PESO
6801828	L 145 cm	2 Kg



STOP LOADING FERMA CARICO

Optional Sliding "technopolymer" load stop, to fix goods and equipment. Optional Ferma carico in "tecnopolimero" scorrevole per fissare in sicurezza merci attrezzature.

CODE CODICE	WEIGHT PESO
6801814	0,6 Kg



ADAPTER ADATTATORE

Alu cargo connection adapter on bar; pack for a pair of bars. Adattatore di connessione alu cargo su barro; confezione per una coppia di barre.

CODE CODICE	DESCRIPTION DESCRIZIONE	WEIGHT PESO
6801821	Per barre 3,2x3,7	2 Kg
6801827	Per barre 5,4x3,0 e binario	2 Kg

LOADING ACCESSORIES

ACCESSORI PER IL CARICO



LOADING STRAP CINGHIA FERMACARICO

Polypropilene load-securing strap with can-buckle.
Cinghia fermacarico in polipropilene con fibbia a canna.

CODE CODICE	LENGTH LUNGHEZZA	WIDTH LARGHEZZA
6801500	2,5 mt	25 mm

PACKAGING IMBALLO	ANCHORING CAPACITY CAPACITÀ ANCORAGGIO
2	140 Kg



LOADING STRAP CINGHIA FERMACARICO

Polyester load-securing strap with 2 "S" hooks.
Cinghia fermacarico in poliestere con 2 uncini a S.

CODE CODICE	LENGTH LUNGHEZZA	WIDTH LARGHEZZA
6801503	2 mt	25 mm

PACKAGING IMBALLO	ANCHORING CAPACITY CAPACITÀ ANCORAGGIO
2	230 Kg



LOADING STRAP CINGHIA FERMACARICO

Polyester ratchet strap.
Cinghia a cricchetto in poliestere.

CODE CODICE	LENGTH LUNGHEZZA	WIDTH LARGHEZZA
6801502	5 mt	25 mm

PACKAGING IMBALLO	ANCHORING CAPACITY CAPACITÀ ANCORAGGIO
1	350 Kg



LOADING STRAP CINGHIA FERMACARICO

Polyester ratchet strap with 2 "S" hooks.
Cinghia a cricchetto in poliestere con 2 uncini a S.

CODE CODICE	LENGTH LUNGHEZZA	WIDTH LARGHEZZA
6801501	5 mt	25 mm

PACKAGING IMBALLO	ANCHORING CAPACITY CAPACITÀ ANCORAGGIO
1	350 Kg



LOADING STRAP CINGHIA FERMACARICO

Polyester heavy-duty ratchet strap.
Cinghia a cricchetto in poliestere ad alta resistenza.

CODE CODICE	LENGTH LUNGHEZZA	WIDTH LARGHEZZA
6801504	7 mt	35 mm

PACKAGING IMBALLO	ANCHORING CAPACITY CAPACITÀ ANCORAGGIO
1	1000 Kg



LOADING STRAP CINGHIA FERMACARICO

Polyester heavy-duty ratchet strap with 2 soldered hooks.
Cinghia a cricchetto in poliestere ad alta resistenza, con 2 ganci saldati.

CODE CODICE	LENGTH LUNGHEZZA	WIDTH LARGHEZZA
6801505	7 mt	35 mm

PACKAGING IMBALLO	ANCHORING CAPACITY CAPACITÀ ANCORAGGIO
1	1000 Kg

COLOPHON

Art Direction | Graphic Design
Enrico Severi Design

Photo
Factory snc

Post Production
Colorlab

Print
Arti Grafiche STIBU

Paper
Fedrigoni Cartiere

Printed on April 2023

Special thanks to
Comune di Piandimeleto (PU)
Comune di Frontino (PU)

Fabbri Portatutto srl
All rights reserved



FABBRI PORTATUTTO SRL

Loc. Penisola, 20A
61026 Piandimeleto (PU)
Italia

Tel. +39 0722 58141
Fax. +39 0722 720017
Email: info@fabbri.info
Web: www.fabbri.info

MADE IN ITALY





FABRI PORTATUTTO SRL

Loc. Penisola, 20A
61026 Piandimeleto (PU)
Italia

Tel. +39 0722 58141
Fax. +39 0722 720017
Email: info@fabri.info
Web: www.fabri.info

MADE IN ITALY

